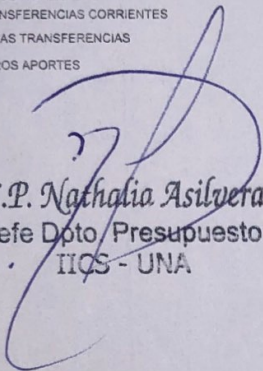



LISTADO DE EJECUCION DE INGRESOS POR UNIDAD
DEL: 01/08/2021 AL: 31/08/2021

Grupo Sub-grupo Origen Detalle	DESCRIPCION	F.F.	PRESUPUESTO INICIAL	MODIFICACIONES	PRESUPUESTO VIGENTE	DEVENGADO	RECAUDADO	PORCENTAJE %
Entidad	2f-1 UNIVERSIDAD NACIONAL DE ASUNCIÓN		1.442.737.085.341	31.695.326.442	1.474.432.411.783	180.405.318	320.405.318	0,02
Unidad	1 15.000 CF-INST. INV. C. DE LA SALUD					180.405.318	320.405.318	100,00
100	INGRESOS CORRIENTES					180.405.318	320.405.318	100,00
140	VENTA DE BIENES Y SERVICIOS DE					120.405.318	120.405.318	37,58
141	VENTA DE BIENES DE LA ADMINISTRACION PUBLICA					1.226.818	1.226.818	1,02
1	VENTA DE LIBROS, FORMULARIOS Y DOCUMENTOS	30				290.000	290.000	23,64
7	VENTA DE BIENES DE ENT. DESCENTRALIZADAS	30				936.818	936.818	78,36
142	VENTA DE SERVICIOS DE LA ADMINISTRACION PUBLICA					119.178.500	119.178.500	98,98
7	ARANCELES EDUCATIVOS	30				28.300.000	28.300.000	23,75
13	VENTA DE SERVICIOS DE ENTIDADES DESCENTRALIZADAS	30				90.878.500	90.878.500	78,25
150	TRANSFERENCIAS CORRIENTES					60.000.000	200.000.000	62,42
155	OTRAS TRANSFERENCIAS					60.000.000	200.000.000	100,00
10	OTROS APORTES	30				60.000.000	200.000.000	100,00


C.P. Nathalia Asilvera
Jefe Dpto. Presupuesto
IIQS - UNA


Lic. PERLA E. CHAMORRO
Directora Administrativa y Financiera
Investigaciones en Ciencias de la Salud

LISTADO DE EJECUCION DE INGRESOS POR UNIDAD
DEL: 01/07/2021 AL: 31/07/2021

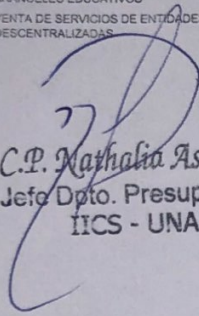
Grupo Sub-grupo Origen Detalle	DESCRIPCIÓN	F.F.	PRESUPUESTO INICIAL	MODIFICACIONES	PRESUPUESTO VIGENTE	DEVENGADO	RECAUDADO	PORCENTAJE %
Entidad	28-1 UNIVERSIDAD NACIONAL DE ASUNCIÓN		1.442.737.085.341	31.695.326.442	1.474.432.411.783	358.980.545	118.410.545	0,01
Unidad	1.15.000 CF-INST. INV. C. DE LA SALUD					358.980.545	118.410.545	100,00
100	INGRESOS CORRIENTES					358.980.545	118.410.545	100,00
140	VENTA DE BIENES Y SERVICIOS DE					158.980.545	118.410.545	100,00
141	VENTA DE BIENES DE LA ADMINISTRACION PUBLICA					3.744.545	3.744.545	3,22
1	VENTA DE LIBROS, FORMULARIOS Y DOCUMENTOS	30				290.000	290.000	7,74
7	VENTA DE BIENES DE ENT. DESCENTRALIZADAS	30				3.454.545	3.454.545	92,26
142	VENTA DE SERVICIOS DE LA ADMINISTRACION PUBLICA					155.236.000	112.986.000	96,78
7	ARANCELES EDUCATIVOS	30				8.400.000	8.400.000	7,46
13	VENTA DE SERVICIOS DE ENTIDADES DESCENTRALIZADAS	30				146.836.000	104.266.000	92,54
150	TRANSFERENCIAS CORRIENTES					200.000.000	0	0,00
155	OTRAS TRANSFERENCIAS					200.000.000	0
10	OTROS APORTES	30				200.000.000	0


C.P. Nathalia Asilvera
Jefe Dpto. Presupuesto
IICS - UNA

[Signature]
LIC. F...
Directora Administrativa y Financiera
Instituto de Investigaciones en Ciencias de la Salud
IICS - UNA

LISTADO DE EJECUCION DE INGRESOS POR UNIDAD
DEL: 01/06/2021 AL: 30/06/2021

Grupo Sub-grupo Código Detalle	DESCRIPCION	F.F.	PRESUPUESTO INICIAL	MODIFICACIONES	PRESUPUESTO VIGENTE	DEVENGADO	RECAUDADO	PORCENTAJE %
Entidad	29-1 UNIVERSIDAD NACIONAL DE ASUNCIÓN		1.442.737.085.341	31.695.326.442	1.474.432.411.783	90.502.455	90.502.455	0,01
Unidad	1.15.000 CF- INST. INV. C. DE LA SALUD					90.502.455	90.502.455	100,00
100	INGRESOS CORRIENTES					90.502.455	90.502.455	100,00
140	VENTA DE BIENES Y SERVICIOS DE					90.502.455	90.502.455	100,00
141	VENTA DE BIENES DE LA ADMINISTRACION PUBLICA					5.535.455	5.535.455	6,12
1	VENTA DE LIBROS, FORMULARIOS Y DOCUMENTOS	30				100.000	100.000	1,81
7	VENTA DE BIENES DE ENT. DESCENTRALIZADAS	30				5.435.455	5.435.455	98,19
142	VENTA DE SERVICIOS DE LA ADMINISTRACION PUBLICA					84.967.000	84.967.000	93,88
7	ARANCELES EDUCATIVOS	30				2.000.000	2.000.000	2,35
13	VENTA DE SERVICIOS DE ENTIDADES DESCENTRALIZADAS	30				82.967.000	82.967.000	97,65


C.P. Nathalia Asilvera
Jefe Dpto. Presupuesto
IICS - UNA


Controladora Administrativa y Financiera
Centro de Investigaciones en Ciencia de la Salud
IICS - UNA

LISTADO DE EJECUCION DE INGRESOS POR UNIDAD
DEL: 01/05/2021 AL: 31/05/2021

Grupo Sub-grupo Organ Detalle	DESCRIPCION	F.F.	PRESUPUESTO INICIAL	MODIFICACIONES	PRESUPUESTO VIGENTE	DEVENGADO	RECAUDADO	PORCENTAJE %
Entidad	28-1 UNIVERSIDAD NACIONAL DE ASUNCIÓN		1.442.737.085.341	18.677.709.255	1.461.414.794.596	81.848.091	81.848.091	0,01
Unidad	1.15.000 CF- INST. INV. C. DE LA SALUD					81.848.091	81.848.091	100,00
100	INGRESOS CORRIENTES					81.848.091	81.848.091	100,00
140	VENTA DE BIENES Y SERVICIOS DE					81.848.091	81.848.091	100,00
141	VENTA DE BIENES DE LA ADMINISTRACION PUBLICA					4.519.091	4.519.091	5,52
1	VENTA DE LIBROS, FORMULARIOS Y DOCUMENTOS	30				160.000	160.000	3,54
7	VENTA DE BIENES DE ENT. DESCENTRALIZADAS	30				4.359.091	4.359.091	96,46
142	VENTA DE SERVICIOS DE LA ADMINISTRACION PUBLICA					77.329.000	77.329.000	94,48
7	ARANCELES EDUCATIVOS	30				4.000.000	4.000.000	5,17
13	VENTA DE SERVICIOS DE ENTIDADES DESCENTRALIZADAS	30				73.329.000	73.329.000	94,83

C.P. Nathalia Astivera
Jefe Dpto. Presupuesto
IICS - UNA

Lic. Zulma Báez de Notario
Directora
Dirección Administrativa y Financiera
IICS - UNA