

LISTADO DE EJECUCION PRESUPUESTARIA POR EL OBJETO DEL GASTO
SOBRE MOVIMIENTOS DESDE EL 01/08/2021 AL 31/08/2021

Proyectos Sin:

OBJ. GAS.	DESCRIPCION	PRESUPUESTO INICIAL	MODIFICACIONES	PRESUPUESTO VIGENTE	OBLIGADO	SALDO PRESUPUESTARIO	PAGADO	OBLIGACIONES PENDIENTE DE PAGO
100	SERVICIOS PERSONALES	16.731.078.356	50.000.000	16.781.078.356	1.123.002.450	15.658.075.906	1.128.871.141	5.868.691
110	REMUNERACIONES BÁSICAS	12.254.745.334	0	12.254.745.334	842.158.593	11.412.586.741	844.235.350	2.076.757
111	SUELDOS	11.226.325.260	0	11.226.325.260	835.012.980	10.391.312.280	837.089.737	2.076.757
113	GASTOS DE REPRESENTACION	85.747.356	0	85.747.356	7.145.813	78.601.543	7.145.813	0
114	AGUINALDO	942.672.718	0	942.672.718	0	942.672.718	0	0
120	REMUNERACIONES TEMPORALES	44.000.000	0	44.000.000	0	44.000.000	0	0
123	REMUNERACIÓN EXTRAORDINARIA	44.000.000	0	44.000.000	0	44.000.000	0	0
130	ASIGNACIONES COMPLEMENTARIAS	2.775.233.022	2.317.529	2.772.915.493	190.068.179	2.582.847.314	193.360.113	3.291.934
131	SUBSIDIO FAMILIAR	98.758.178	0	98.758.178	0	98.758.178	0	0
133	BONIFICACIONES	2.637.474.844	2.317.529	2.635.157.315	190.068.179	2.445.089.136	193.360.113	3.291.934
137	GRATIFICACIONES POR SERVICIOS ESPECIALES	39.000.000	0	39.000.000	0	39.000.000	0	0
140	PERSONAL CONTRATADO	1.423.100.000	50.000.000	1.473.100.000	74.875.678	1.398.224.322	75.375.678	500.000
142	CONTRATACIÓN DE PERSONAL DE SALUD	598.000.000	0	598.000.000	60.890.000	537.110.000	61.390.000	500.000
144	JORNALES	317.100.000	0	317.100.000	7.665.678	309.434.322	7.665.678	0
145	HONORARIOS PROFESIONALES	244.000.000	50.000.000	294.000.000	6.300.000	287.700.000	6.300.000	0
148	CONTRATACIÓN DE PERSONAL DOCENTE E INSTRUCTORES PARA CURSOS OTROS GASTOS DEL PERSONAL	264.000.000	0	264.000.000	0	264.000.000	0	0
190	OTROS GASTOS DEL PERSONAL	234.000.000	2.317.529	236.317.529	15.900.000	220.417.529	15.900.000	0
191	SUBSIDIO PARA LA SALUD	234.000.000	0	234.000.000	15.900.000	218.100.000	15.900.000	0
199	OTROS GASTOS DEL PERSONAL	0	2.317.529	2.317.529	0	2.317.529	0	0
200	SERVICIOS NO PERSONALES	993.234.277	50.000.000	1.043.234.277	43.473.410	999.760.867	38.405.328	5.088.082
210	SERVICIOS BÁSICOS	330.600.000	0	330.600.000	11.422.814	319.177.386	22.035.414	10.612.800
211	ENERGÍA ELÉCTRICA	321.600.000	0	321.600.000	10.612.800	310.987.200	21.225.600	10.612.800
214	TELÉFONOS, TELEFAX Y OTROS SERVICIOS DE TELECOMUNICACIONES	9.000.000	0	9.000.000	809.814	8.190.186	809.814	0
220	TRANSPORTE Y ALMACENAJE	12.000.000	7.920.000	4.080.000	0	4.080.000	0	0
221	TRANSPORTE	12.000.000	7.920.000	4.080.000	0	4.080.000	0	0
230	PASAJES Y VIÁTICOS	181.400.000	39.280.000	220.680.000	9.630.712	211.049.288	9.630.712	0
231	PASAJES	76.400.000	10.720.000	65.680.000	0	65.680.000	0	0
232	VIÁTICOS Y MOVILIDAD	105.000.000	0	105.000.000	9.630.712	95.369.288	9.630.712	0
239	PASAJES Y VIÁTICOS VARIOS	0	50.000.000	50.000.000	0	50.000.000	0	0
240	GASTOS POR SERVICIOS DE ASEO, MANTENIMIENTO Y REPARACIONES	240.019.277	42.288.000	282.307.277	21.892.084	260.415.193	2.925.202	18.966.852
242	MANTENIMIENTO Y REPARACIONES MENORES DE EDIFICIOS Y LOCALES	41.069.277	15.000.000	26.069.277	1.540.000	24.529.277	0	1.540.000
243	MANTENIMIENTO Y REPARACIONES MENORES DE MAQUINARIAS, EQUIPOS	96.950.000	0	96.950.000	19.343.904	77.606.096	550.000	18.793.304
244	MANTENIMIENTO Y REPARACIONES MENORES DE EQUIPOS DE TRANSPORT	36.300.000	5.000.000	31.300.000	0	31.300.000	0	0

SIAP

C.P. Nathalia Asilvera
Jefe Depto. Presupuesto
IICS - UNA


[Firma]
Lic. [Nombre] [Apellido]
Directora Administrativa y Financiera
Instituto de Investigaciones en Ciencia de la
IICS - UNA

LISTADO DE EJECUCION PRESUPUESTARIA POR EL OBJETO DEL GASTO
SOBRE MOVIMIENTOS DESDE EL 01/08/2021 AL 31/08/2021

OBJ. GAS.	DESCRIPCION	PRESUPUESTO INICIAL	MODIFICACIONES	PRESUPUESTO VIGENTE	OBLIGADO	SALDO PRESUPUESTARIO	PAGADO	OBLIGACIONES PENDIENTE DE PAGO
245	SERVICIOS DE LIMPIEZA, ASEO Y FUMIGACIÓN	15.600.000	0	15.600.000	1.008.180	14.591.820	875.202	132.978
246	MANTENIMIENTO Y REPARACIONES MENORES DE INSTALACIONES	5.100.000	0	5.100.000	0	5.100.000	0	0
248	OTROS MANTENIMIENTOS Y REPARACIONES MENORES	45.000.000	62.288.000	107.288.000	0	107.288.000	1.500.000	1.500.000
250	ALQUILERES Y DERECHOS	14.400.000	9.848.000	4.752.000	0	4.752.000	0	0
252	ALQUILER DE MAQUINARIAS Y EQUIPOS	14.400.000	9.848.000	4.752.000	0	4.752.000	0	0
260	SERVICIOS TÉCNICOS Y PROFESIONALES	213.000.000	14.000.000	199.000.000	528.000	198.472.000	3.814.000	3.286.000
262	IMPRESA, PUBLICACIONES Y REPRODUCCIONES	8.250.000	2.722.500	5.527.500	0	5.527.500	0	0
263	SERVICIOS BANCARIOS	3.800.000	1.254.000	2.546.000	528.000	2.018.000	583.000	55.000
264	PRIMAS Y GASTOS DE SEGUROS	55.800.000	4.200.000	60.000.000	0	60.000.000	0	0
265	PUBLICIDAD Y PROPAGANDA	13.900.000	7.927.000	5.973.000	0	5.973.000	500.000	500.000
266	SERVICIOS DE COMUNICACIONES	76.450.000	21.787.500	98.237.500	0	98.237.500	1.231.000	1.231.000
269	SERVICIOS TÉCNICOS Y PROFESIONALES VARIOS	54.800.000	28.084.000	26.716.000	0	26.716.000	1.500.000	1.500.000
280	OTROS SERVICIOS EN GENERAL	1.815.000	0	1.815.000	0	1.815.000	0	0
284	SERVICIOS DE CATERING	1.815.000	0	1.815.000	0	1.815.000	0	0
300	BIENES DE CONSUMO E INSUMOS	4.086.613.313	350.000.000	4.436.613.313	378.380.147	4.058.233.166	86.408.525	291.971.522
310	PRODUCTOS ALIMENTICIOS	11.505.000	0	11.505.000	754.100	10.750.900	0	754.100
311	ALIMENTOS PARA PERSONAS	3.825.000	0	3.825.000	0	3.825.000	0	0
312	ALIMENTOS PARA ANIMALES	7.680.000	0	7.680.000	754.100	6.925.900	0	754.100
330	PRODUCTOS DE PAPEL, CARTÓN E IMPRESOS	35.073.422	0	35.073.422	255.000	34.818.422	94.000	161.000
331	PAPEL DE ESCRITORIO Y CARTÓN	15.547.400	0	15.547.400	0	15.547.400	0	0
333	PRODUCTOS DE ARTES GRÁFICAS	8.950.000	0	8.950.000	0	8.950.000	0	0
334	PRODUCTOS DE PAPEL Y CARTÓN	8.847.450	0	8.847.450	255.000	8.592.450	94.000	161.000
335	LIBROS, REVISTAS Y PERIÓDICOS	1.728.572	0	1.728.572	0	1.728.572	0	0
340	BIENES DE CONSUMO DE OFICINAS E INSUMOS	94.387.442	0	94.387.442	2.657.400	91.730.042	1.655.000	1.002.400
341	ELEMENTOS DE LIMPIEZA	21.259.500	0	21.259.500	400	21.259.100	0	400
342	ÚTILES DE ESCRITORIO, OFICINA Y ENSERES	52.493.942	0	52.493.942	1.073.000	51.420.942	1.165.000	122.000
343	ÚTILES Y MATERIALES ELÉCTRICOS	12.750.000	0	12.750.000	1.899.000	10.851.000	480.000	1.439.000
344	UTENSILIOS DE COCINA Y COMEDOR	384.000	0	384.000	0	384.000	0	0
345	PRODUCTOS DE VIDRIO, LOZA Y PORCELANA	3.200.000	0	3.200.000	0	3.200.000	0	0
346	REPUESTOS Y ACCESORIOS MENORES	4.300.000	0	4.300.000	315.000	4.615.000	0	315.000
350	PRODUCTOS E INSTRUM. QUÍMICOS Y MEDICINALES	3.836.344.556	350.000.000	4.186.344.556	364.320.337	3.821.024.219	76.809.525	287.510.812
351	COMPUESTOS QUÍMICOS	1.439.794.516	1.276.461.072	2.716.255.588	165.030.976	2.551.224.612	75.869.525	89.141.451
355	TINTAS, PINTURAS Y COLORANTES	4.910.000	0	4.910.000	0	4.910.000	0	0
357	PRODUCTOS DE MATERIAL PLÁSTICO	2.625.000	0	2.625.000	0	2.625.000	0	0
358	ÚTILES Y MATERIALES MÉDICO-QUIRÚRGICOS Y DE LABORATORIO	2.388.015.040	926.461.072	1.461.553.968	199.289.361	1.262.264.607	920.000	198.369.361

SIAF

C.P. Natalia Asilvera
Jefe Dpto. Presupuesto
IICS - UNA


DIRECCIÓN GENERAL DE PRESUPUESTO
Directora Administrativa y Financiera
Instituto de Investigaciones en Ciencia de la Salud
IICS - UNA

OBJ. GAS.	DESCRIPCION	PRESUPUESTO INICIAL	MODIFICACIONES	PRESUPUESTO VIGENTE	OBLIGADO	SALDO PRESUPUESTARIO	PAGADO	OBLIGACIONES PENDIENTE DE PAGO
380	COMBUSTIBLES Y LUBRICANTES	97.980.000	0	97.980.000	8.435.000	89.545.000	7.850.000	585.000
361	COMBUSTIBLES	94.830.000	0	94.830.000	8.435.000	86.395.000	7.850.000	585.000
362	LUBRICANTES	3.150.000	0	3.150.000	0	3.150.000	0	0
390	OTROS BIENES DE CONSUMO	12.322.893	0	12.322.893	1.958.310	10.364.583	0	1.958.310
397	PRODUCTOS E INSUMOS METALICOS	2.674.000	0	2.674.000	921.000	1.753.000	0	921.000
399	BIENES DE CONSUMO VARIOS	9.648.893	0	9.648.893	1.037.310	8.611.583	0	1.037.310
500	INVERSION FISICA	1.544.986.856	500.000.000	2.044.986.856	160.404.175	1.884.582.681	617.933.650	457.529.475
530	ADQUISICIONES DE MAQUINARIAS, EQUIPOS Y HERRAMIENTAS EN GENE	1.445.560.856	450.000.000	1.895.560.856	115.500.000	1.780.060.856	617.933.650	502.433.650
535	EQUIPOS DE SALUD Y DE LABORATORIO	1.445.560.856	450.000.000	1.895.560.856	115.500.000	1.780.060.856	617.933.650	502.433.650
540	ADQUISICIONES DE EQUIPOS DE OFICINA Y COMPUTACION	96.426.000	50.000.000	146.426.000	44.904.175	101.521.825	0	44.904.175
541	ADQUISICIONES DE MUEBLES Y ENSERES	0	50.000.000	50.000.000	44.904.175	5.095.825	0	44.904.175
543	ADQUISICIONES DE EQUIPOS DE COMPUTACION	96.426.000	0	96.426.000	0	96.426.000	0	0
570	ADQUISICION DE ACTIVOS INTANGIBLES	3.000.000	0	3.000.000	0	3.000.000	0	0
579	ACTIVOS INTANGIBLES	3.000.000	0	3.000.000	0	3.000.000	0	0
860	TRANSFERENCIAS	210.600.000	8.375.922	218.975.922	12.150.500	206.825.422	11.050.000	1.100.500
840	TRANSFERENCIAS CORRIENTES AL SECTOR PRIVADO	203.800.000	8.375.922	212.175.922	12.150.500	200.025.422	11.050.000	1.100.500
841	BECAS	174.800.000	8.375.922	183.175.922	12.150.500	171.025.422	11.050.000	1.100.500
849	OTRAS TRANSFERENCIAS CORRIENTES	29.000.000	0	29.000.000	0	29.000.000	0	0
850	TRANSFERENCIAS CORRIENTES AL SECTOR EXTERNO	6.800.000	0	6.800.000	0	6.800.000	0	0
859	TRANSFERENCIAS CORRIENTES AL SECTOR EXTERNO VARIAS	6.800.000	0	6.800.000	0	6.800.000	0	0
900	OTROS GASTOS	19.960.000	0	19.960.000	50.000	19.910.000	0	50.000
910	PAGO DE IMPUESTOS, TASAS, GASTOS JUDICIALES Y OTROS	12.760.000	0	12.760.000	50.000	12.710.000	0	50.000
914	Multas Y Recargos				50.000			
920	DEVOLUCION DE IMPUESTOS Y OTROS INGRESOS NO TRIBUTARIOS	7.200.000	0	7.200.000	0	7.200.000	0	0
	TOTAL GENERAL	23.586.472.802	958.375.922	24.544.848.724	1.717.460.652	22.827.388.042	1.882.668.844	165.207.562


C.P. Nathalia Astivera
Jefe Dpto. Presupuesto
ICS - UNA


Director Administrativo y Financiera
Instituto de Investigaciones en Ciencia de la Salud
ICS - UNA

LISTADO DE EJECUCION PRESUPUESTARIA POR EL OBJETO DEL GASTO
SOBRE MOVIMIENTOS DESDE EL 01/07/2021 AL 31/07/2021

OBJ. GAS.	DESCRIPCION	PRESUPUESTO INICIAL	MODIFICACIONES	PRESUPUESTO VIGENTE	OBLIGADO	SALDO PRESUPUESTARIO	PAGADO	OBLIGACIONES PENDIENTE DE PAGO
100	SERVICIOS PERSONALES	16.731.078.356	50.000.000	16.781.078.356	1.142.411.681	15.638.666.675	1.321.149.676	- 178.737.995
110	REMUNERACIONES BÁSICAS	12.254.745.334	0	12.254.745.334	860.865.503	11.393.879.831	1.001.491.722	- 140.626.219
111	SUELDOS	11.226.325.260	0	11.226.325.260	854.503.280	10.371.821.980	995.129.499	- 140.626.219
113	GASTOS DE REPRESENTACIÓN	85.747.356	0	85.747.356	6.362.223	79.385.133	6.362.223	0
114	AGUINALDO	942.672.718	0	942.672.718	0	942.672.718	0	0
120	REMUNERACIONES TEMPORALES	44.000.000	0	44.000.000	0	44.000.000	0	0
123	REMUNERACIÓN EXTRAORDINARIA	44.000.000	0	44.000.000	0	44.000.000	0	0
130	ASIGNACIONES COMPLEMENTARIAS	2.775.233.022	2.317.529	2.772.915.493	197.710.225	2.575.205.268	230.305.335	- 32.595.110
131	SUBSIDIO FAMILIAR	98.758.178	0	98.758.178	0	98.758.178	0	0
133	BONIFICACIONES	2.637.474.844	2.317.529	2.635.157.315	197.710.225	2.437.447.090	230.305.335	- 32.595.110
137	GRATIFICACIONES POR SERVICIOS ESPECIALES	39.000.000	0	39.000.000	0	39.000.000	0	0
140	PERSONAL CONTRATADO	1.423.100.600	50.000.000	1.473.100.000	67.335.953	1.405.764.047	72.852.619	- 5.516.666
142	CONTRATACIÓN DE PERSONAL DE SALUD	596.000.000	0	596.000.000	38.450.000	558.550.000	44.966.966	- 5.516.666
144	JORNALES	317.100.000	0	317.100.000	11.669.338	305.430.662	11.669.338	0
145	HONORARIOS PROFESIONALES	244.000.000	50.000.000	294.000.000	14.716.615	279.283.385	14.716.615	0
148	CONTRATACIÓN DE PERSONAL DOCENTE E INSTRUCTORES PARA CURSOS	284.000.000	0	284.000.000	1.500.000	282.500.000	1.500.000	0
190	OTROS GASTOS DEL PERSONAL	234.000.600	2.317.529	236.317.529	16.500.000	219.817.529	16.500.000	0
191	SUBSIDIO PARA LA SALUD	234.000.000	0	234.000.000	16.500.000	217.500.000	16.500.000	0
199	OTROS GASTOS DEL PERSONAL	0	2.317.529	2.317.529	0	2.317.529	0	0
200	SERVICIOS NO PERSONALES	993.234.277	50.000.000	1.043.234.277	19.488.819	1.023.745.458	20.618.195	- 1.129.376
210	SERVICIOS BÁSICOS	330.600.000	0	330.600.000	11.017.617	319.582.383	11.017.617	0
211	ENERGÍA ELÉCTRICA	321.600.000	0	321.600.000	10.612.800	310.987.200	10.612.800	0
214	TELÉFONOS, TELEFAX Y OTROS SERVICIOS DE TELECOMUNICACIONES	9.000.000	0	9.000.000	404.817	8.595.183	404.817	0
220	TRANSPORTE Y ALMACENAJE	12.000.000	7.920.000	4.080.000	0	4.080.000	0	0
221	TRANSPORTE	12.000.000	7.920.000	4.080.000	0	4.080.000	0	0
230	PASAJES Y VIÁTICOS	181.400.000	39.280.000	220.680.000	0	220.580.000	0	0
231	PASAJES	76.400.000	10.720.000	87.120.000	0	86.800.000	0	0
232	VIÁTICOS Y MOVILIDAD	105.000.000	0	105.000.000	0	105.000.000	0	0
239	PASAJES Y VIÁTICOS VARIOS	0	50.000.000	50.000.000	0	50.000.000	0	0
240	GASTOS POR SERVICIOS DE ASEO, MANTENIMIENTO Y REPARACIONES	240.019.277	42.268.000	282.287.277	5.155.202	277.132.075	8.338.578	- 3.184.378
242	MANTENIMIENTO Y REPARACIONES MENORES DE EDIFICIOS Y LOCALES	41.069.277	15.000.000	26.069.277	0	26.069.277	1.639.578	- 1.639.578
243	MANTENIMIENTO Y REPARACIONES MENORES DE MAQUINARIAS, EQUIPOS	96.950.000	0	96.950.000	2.780.000	94.170.000	4.210.000	- 1.430.000
244	MANTENIMIENTO Y REPARACIONES MENORES DE EQUIPOS DE TRANSPORT	36.300.000	5.000.000	31.300.000	0	31.300.000	0	0

SIAP


C.P. Nathalia Asilvera
Jefe Dpto. Presupuesto
IICS - UNA


LIC. FERNANDA GUARINO PAL
Directora Administrativa y Financiera
Instituto de Investigaciones en Ciencia de la Salud
IICS - UNA

LISTADO DE EJECUCION PRESUPUESTARIA POR EL OBJETO DEL GASTO
SOBRE MOVIMIENTOS DESDE EL 01/07/2021 AL 31/07/2021

OBJ. GAS.	DESCRIPCION	PRESUPUESTO INICIAL	MODIFICACIONES	PRESUPUESTO VIGENTE	OBLIGADO	SALDO PRESUPUESTARIO	PAGADO	OBLIGACIONES PENDIENTE DE PAGO
245	SERVICIOS DE LIMPIEZA, ASEO Y FUMIGACIÓN	15.600.000	0	15.600.000	875.202	14.724.798	0	875.202
246	MANTENIMIENTO Y REPARACIONES MENORES DE INSTALACIONES	5.100.000	0	5.100.000	0	5.100.000	1.200.000	1.200.000
248	OTROS MANTENIMIENTOS Y REPARACIONES MENORES	45.000.000	62.288.000	107.288.000	1.500.000	105.788.000	1.280.000	210.000
250	ALQUILERES Y DERECHOS	14.400.000	- 9.648.000	4.752.000	0	4.752.000	0	0
252	ALQUILER DE MAQUINARIAS Y EQUIPOS	14.400.000	- 9.648.000	4.752.000	0	4.752.000	0	0
250	SERVICIOS TÉCNICOS Y PROFESIONALES	213.000.000	- 14.000.000	199.000.000	3.316.000	195.684.000	1.261.000	2.055.000
262	IMPRESA, PUBLICACIONES Y REPRODUCCIONES	8.250.000	- 2.722.500	5.527.500	30.000	5.497.500	30.000	0
263	SERVICIOS BANCARIOS	3.800.000	- 1.254.000	2.546.000	55.000	2.491.000	0	55.000
264	PRIMAS Y GASTOS DE SEGUROS	55.800.000	4.200.000	60.000.000	0	60.000.000	0	0
265	PUBLICIDAD Y PROPAGANDA	13.900.000	- 7.927.000	5.973.000	500.000	5.473.000	0	500.000
268	SERVICIOS DE COMUNICACIONES	76.450.000	21.787.500	98.237.500	1.231.000	97.006.500	1.231.000	0
269	SERVICIOS TÉCNICOS Y PROFESIONALES VARIOS	54.800.000	- 28.084.000	26.716.000	1.500.000	25.216.000	0	1.500.000
280	OTROS SERVICIOS EN GENERAL	1.815.000	0	1.815.000	0	1.815.000	0	0
284	SERVICIOS DE CATERING	1.815.000	0	1.815.000	0	1.815.000	0	0
300	BIENES DE CONSUMO E INSUMOS	4.086.613.313	350.000.000	4.436.613.313	131.552.325	4.305.060.988	71.764.985	59.787.340
310	PRODUCTOS ALIMENTICIOS	11.505.000	0	11.505.000	720.000	10.785.000	1.335.600	615.600
311	ALIMENTOS PARA PERSONAS	3.825.000	0	3.825.000	0	3.825.000	30.000	30.000
312	ALIMENTOS PARA ANIMALES	7.680.000	0	7.680.000	720.000	6.960.000	1.305.600	585.600
330	PRODUCTOS DE PAPEL, CARTÓN E IMPRESOS	35.073.422	0	35.073.422	354.000	34.719.422	1.311.650	957.650
331	PAPEL DE ESCRITORIO Y CARTÓN	15.547.400	0	15.547.400	0	15.547.400	0	0
333	PRODUCTOS DE ARTES GRÁFICAS	8.950.000	0	8.950.000	260.000	8.690.000	1.010.000	750.000
334	PRODUCTOS DE PAPEL Y CARTÓN	8.847.450	0	8.847.450	94.000	8.753.450	301.650	207.650
335	LIBROS, REVISTAS Y PERIÓDICOS	1.728.572	0	1.728.572	0	1.728.572	0	0
340	BIENES DE CONSUMO DE OFICINAS E INSUMOS	94.387.442	0	94.387.442	2.655.000	91.732.442	3.762.252	1.167.252
341	ELEMENTOS DE LIMPIEZA	21.259.500	0	21.259.500	0	21.259.500	23.052	23.052
342	ÚTILES DE ESCRITORIO, OFICINA Y ENSERES	52.493.942	0	52.493.942	880.000	51.613.942	0	880.000
343	ÚTILES Y MATERIALES ELÉCTRICOS	12.750.000	0	12.750.000	1.460.000	11.290.000	2.280.000	820.000
344	UTENSILIOS DE COCINA Y COMEDOR	384.000	0	384.000	0	384.000	27.000	27.000
345	PRODUCTOS DE VIDRIO, LOZA Y PORCELANA	3.200.000	0	3.200.000	0	3.200.000	0	0
346	REPUESTOS Y ACCESORIOS MENORES	4.300.000	0	4.300.000	315.000	3.985.000	1.432.200	1.117.200
350	PRODUCTOS E INSTRUM. QUÍMICOS Y MEDICINALES	3.835.344.556	350.000.000	4.185.344.556	119.973.325	4.065.371.231	65.355.483	54.617.842
351	COMPUESTOS QUÍMICOS	1.439.794.516	1.276.461.072	2.716.255.588	96.645.925	2.619.609.663	44.982.758	51.663.167
356	TINTAS, PINTURAS Y COLORANTES	4.910.000	0	4.910.000	0	4.910.000	0	0
357	PRODUCTOS DE MATERIAL PLÁSTICO	2.625.000	0	2.625.000	0	2.625.000	0	0
358	ÚTILES Y MATERIALES MÉDICO-QUIRÚRGICOS Y DE LABORATORIO	2.388.015.040	- 928.461.072	1.481.553.968	23.327.400	1.438.226.568	20.372.725	2.954.675

SIAF

C.P. Nathalia Asilvera
Jefe Dpto. Presupuesto
ICS - UNA

Lic. PERLA E. CHAMORIN
Directora Administrativa y Financiera
Instituto de Investigaciones en Ciencia de la Salud
ICS - UNA

UNIV. NAC. DE ASUN.
S.S.E.A.F.
CRLEJE4A
Nivel: 28 hasta: 28 Entidad: 1 hasta: 1 Tipo: 1 hasta: 1 Prog.: 1 hasta: 1 Sub.: 0 hasta: 99 Pry.: 17 hasta: 17 Obj.: 0 hasta: 999 Fuente: 10 hasta: 30 Fin.: 1 hasta: 817 País: 0 hasta: 999 Dpt.: 0 hasta: 999
Proyectos Sni:

LISTADO DE EJECUCION PRESUPUESTARIA POR EL OBJETO DEL GASTO
SOBRE MOVIMIENTOS DESDE EL 01/07/2021 AL 31/07/2021

FECHA: 22/09/2021
HORA: 12:10:23
PAGINA: 3

OBJ. GAS.	DESCRIPCION	PRESUPUESTO INICIAL	MODIFICACIONES	PRESUPUESTO VIGENTE	OBLIGADO	SALDO PRESUPUESTARIO	PAGADO	OBLIGACIONES PENDIENTE DE PAGO
360	COMBUSTIBLES Y LUBRICANTES	97.980.000	0	97.980.000	7.850.000	90.130.000	0	7.850.000
361	COMBUSTIBLES	94.830.000	0	94.830.000	7.850.000	86.980.000	0	7.850.000
362	LUBRICANTES	3.150.000	0	3.150.000	0	3.150.000	0	0
390	OTROS BIENES DE CONSUMO	12.322.893	0	12.322.893	0	12.322.893	0	0
397	PRODUCTOS E INSUMOS METÁLICOS	2.674.000	0	2.674.000	0	2.674.000	0	0
399	BIENES DE CONSUMO VARIOS	9.648.893	0	9.648.893	0	9.648.893	0	0
500	INVERSION FISICA	1.544.986.856	500.000.000	2.044.986.856	617.933.650	1.427.053.206	17.525.000	600.408.650
530	ADQUISICIONES DE MAQUINARIAS, EQUIPOS Y HERRAMIENTAS EN GENE	1.445.560.856	450.000.000	1.895.560.856	617.933.650	1.277.627.206	0	617.933.650
535	EQUIPOS DE SALUD Y DE LABORATORIO	1.445.560.856	450.000.000	1.895.560.856	617.933.650	1.277.627.206	0	617.933.650
540	ADQUISICIONES DE EQUIPOS DE OFICINA Y COMPUTACION	96.426.000	50.000.000	146.426.000	0	146.426.000	17.525.000	17.525.000
541	ADQUISICIONES DE MUEBLES Y ENSERES	0	50.000.000	50.000.000	0	50.000.000	0	0
543	ADQUISICIONES DE EQUIPOS DE COMPUTACIÓN	96.426.000	0	96.426.000	0	96.426.000	17.525.000	17.525.000
570	ADQUISICIÓN DE ACTIVOS INTANGIBLES	3.000.000	0	3.000.000	0	3.000.000	0	0
575	ACTIVOS INTANGIBLES	3.000.000	0	3.000.000	0	3.000.000	0	0
800	TRANSFERENCIAS	210.600.000	8.375.922	218.975.922	15.254.279	203.721.643	11.604.279	3.650.000
840	TRANSFERENCIAS CORRIENTES AL SECTOR PRIVADO	203.800.000	8.375.922	212.175.922	15.254.279	196.921.643	11.604.279	3.650.000
841	BECAS	174.800.000	8.375.922	183.175.922	15.254.279	167.921.643	11.604.279	3.650.000
849	OTRAS TRANSFERENCIAS CORRIENTES	29.000.000	0	29.000.000	0	29.000.000	0	0
850	TRANSFERENCIAS CORRIENTES AL SECTOR EXTERNO	6.800.000	0	6.800.000	0	6.800.000	0	0
859	TRANSFERENCIAS CORRIENTES AL SECTOR EXTERNO VARIAS	6.800.000	0	6.800.000	0	6.800.000	0	0
900	OTROS GASTOS	19.960.000	0	19.960.000	0	19.960.000	0	0
910	PAGO DE IMPUESTOS, TASAS, GASTOS JUDICIALES Y OTROS	12.760.000	0	12.760.000	0	12.760.000	0	0
920	DEVOLUCION DE IMPUESTOS Y OTROS INGRESOS NO TRIBUTARIOS	7.200.000	0	7.200.000	0	7.200.000	0	0
	TOTAL GENERAL	23.586.472.802	958.375.922	24.544.848.724	1.926.640.754	22.618.207.970	1.442.662.135	483.978.619

C.P. Nathalia Asilvera
Jefe Dpto. Presupuesto
IICS - UNA

LIC. PERLA E. CHANORRAL
Directora Administrativa y Financiera
Instituto de Investigaciones en Ciencia de la Salud
IICS - UNA

LISTADO DE EJECUCION PRESUPUESTARIA POR EL OBJETO DEL GASTO
SOBRE MOVIMIENTOS DESDE EL 01/06/2021 AL 30/06/2021

OBJ GASTO	DESCRIPCION	PRESUPUESTO INICIAL	MODIFICACIONES	PRESUPUESTO VIGENTE	OBLIGADO	SALDO PRESUPUESTARIO	PAGADO	OBLIGACIONES PENDIENTE DE PAGO
100	SERVICIOS PERSONALES	16.731.078.356	50.000.000	16.781.078.356	1.296.101.206	15.484.977.150	1.105.389.943	190.711.263
110	REMUNERACIONES BASICAS	12.254.745.334	0	12.254.745.334	861.648.893	11.393.096.441	722.483.965	139.164.928
111	SUELDOS	11.226.325.260	0	11.226.325.260	854.503.280	10.371.821.980	715.338.352	139.164.928
113	GASTOS DE REPRESENTACION	85.747.366	0	85.747.366	7.145.613	78.891.743	7.145.613	0
114	AGUINALDO	942.672.718	0	942.672.718	0	942.672.718	0	0
120	REMUNERACIONES TEMPORALES	44.000.000	0	44.000.000	0	44.000.000	0	0
123	REMUNERACION EXTRAORDINARIA	44.000.000	0	44.000.000	0	44.000.000	0	0
130	ASIGNACIONES COMPLEMENTARIAS	2.775.233.022	2.317.529	2.772.915.493	197.390.432	2.575.525.061	170.040.763	27.349.669
131	SUBSIDIO FAMILIAR	98.758.178	0	98.758.178	0	98.758.178	0	0
133	BONIFICACIONES	2.637.474.844	2.317.529	2.635.157.315	197.390.432	2.437.766.883	170.040.763	27.349.669
137	GRATIFICACIONES POR SERVICIOS ESPECIALES	39.000.000	0	39.000.000	0	39.000.000	0	0
140	PERSONAL CONTRATADO	1.423.100.000	50.000.000	1.473.100.000	220.561.881	1.252.538.119	196.365.215	24.196.666
142	CONTRATACION DE PERSONAL DE SALUD	598.000.000	0	598.000.000	94.896.666	503.063.334	64.240.000	30.696.666
144	JORNALES	317.100.000	0	317.100.000	9.878.517	307.221.483	9.878.517	0
145	HONORARIOS PROFESIONALES	244.000.000	50.000.000	294.000.000	9.800.000	284.200.000	16.300.000	6.500.000
148	CONTRATACION DE PERSONAL DOCENTE E INSTRUCTORES PARA CURSOS OTROS GASTOS DEL PERSONAL	264.000.000	0	264.000.000	105.946.698	158.053.302	105.946.698	0
190	SUBSIDIO PARA LA SALUD	234.000.000	2.317.529	236.317.529	16.500.000	219.817.529	16.500.000	0
191	OTROS GASTOS DEL PERSONAL	0	2.317.529	2.317.529	0	2.317.529	0	0
200	SERVICIOS NO PERSONALES	993.234.277	50.000.000	1.043.234.277	17.953.378	1.025.280.899	17.074.734	878.644
210	SERVICIOS BASICOS	330.600.000	0	330.600.000	10.612.800	319.987.200	11.013.584	400.784
211	ENERGIA ELECTRICA	321.600.000	0	321.600.000	10.612.800	310.987.200	10.612.800	0
214	TELEFONOS, TELEFAX Y OTROS SERVICIOS DE TELECOMUNICACIONES	9.000.000	0	9.000.000	0	9.000.000	400.784	400.784
220	TRANSPORTE Y ALMACENAJE	12.000.000	7.920.000	4.080.000	0	4.080.000	100.000	100.000
221	TRANSPORTE	12.000.000	7.920.000	4.080.000	0	4.080.000	100.000	100.000
230	PASAJES Y VIATICOS	181.400.000	39.280.000	220.680.000	0	220.680.000	0	0
231	PASAJES	76.400.000	10.720.000	65.680.000	0	65.680.000	0	0
232	VIATICOS Y MOVILIDAD	105.000.000	0	105.000.000	0	105.000.000	0	0
238	PASAJES Y VIATICOS VARIOS	0	50.000.000	50.000.000	0	50.000.000	0	0
240	GASTOS POR SERVICIOS DE ASEO, MANTENIMIENTO Y REPARACIONES	240.019.277	42.288.000	282.307.277	6.109.578	276.197.699	3.585.650	2.523.928
242	MANTENIMIENTO Y REPARACIONES MENORES DE EDIFICIOS Y LOCALES	41.069.277	15.000.000	26.069.277	1.639.578	24.429.699	2.360.000	720.422
243	MANTENIMIENTO Y REPARACIONES MENORES DE MAQUINARIAS, EQUIPOS	96.950.000	0	96.950.000	1.980.000	94.970.000	640.000	1.340.000
244	MANTENIMIENTO Y REPARACIONES MENORES DE EQUIPOS DE TRANSPORT	36.300.000	5.000.000	31.300.000	0	31.300.000	0	0

SIAF

C.P. Nathalia Asilvera
Jefe Dpto. Presupuesto
IICS - UNA

LIC. PERLA E. CHAMORRO PAEZ
Directora Administrativa y Financiera
Instituto de Investigaciones en Ciencia de la Salud
IICS - UNA

OBJ. GAS.	DESCRIPCION	PRESUPUESTO INICIAL	MODIFICACIONES	PRESUPUESTO VIGENTE	OBLIGADO	SALDO PRESUPUESTARIO	PAGADO	OBLIGACIONES PENDIENTE DE PAGO
245	SERVICIOS DE LIMPIEZA, ASEO Y FUMIGACION	15.600.000	0	15.600.000	0	15.600.000	585.650	585.650
246	MANTENIMIENTO Y REPARACIONES MENORES DE INSTALACIONES	5.100.000	0	5.100.000	1.200.000	3.900.000	0	1.200.000
248	OTROS MANTENIMIENTOS Y REPARACIONES MENORES	45.000.000	62.288.000	107.288.000	1.290.000	105.998.000	0	1.290.000
250	ALQUILERES Y DERECHOS	14.400.000	- 8.648.000	4.752.000	0	4.752.000	0	0
252	ALQUILER DE MAQUINARIAS Y EQUIPOS	14.400.000	- 9.648.000	4.752.000	0	4.752.000	0	0
260	SERVICIOS TÉCNICOS Y PROFESIONALES	213.000.000	- 14.000.000	199.000.000	1.231.000	197.769.000	2.375.500	1.144.500
262	IMPRESA, PUBLICACIONES Y REPRODUCCIONES	8.250.000	- 2.722.500	5.527.500	0	5.527.500	0	0
263	SERVICIOS BANCARIOS	3.800.000	- 1.254.000	2.546.000	0	2.546.000	0	0
264	PRIMAS Y GASTOS DE SEGUROS	55.800.000	4.200.000	60.000.000	0	60.000.000	0	0
265	PUBLICIDAD Y PROPAGANDA	13.900.000	- 7.927.000	5.973.000	0	5.973.000	999.500	999.500
268	SERVICIOS DE COMUNICACIONES	76.450.000	21.787.500	98.237.500	1.231.000	97.006.500	1.231.000	0
269	SERVICIOS TÉCNICOS Y PROFESIONALES VARIOS	54.800.000	- 28.064.000	26.736.000	0	26.736.000	145.000	145.000
280	OTROS SERVICIOS EN GENERAL	1.815.000	0	1.815.000	0	1.815.000	0	0
284	SERVICIOS DE CATERING	1.815.000	0	1,815,000	0	1,815,000	0	0
300	BIENES DE CONSUMO E INSUMOS	4.086.613.313	350.000.000	4.436.613.313	66.613.385	4.369.999.928	286.161.981	219.548.596
310	PRODUCTOS ALIMENTICIOS	11.505.000	0	11.505.000	615.600	10.889.400	630.500	14.900
311	ALIMENTOS PARA PERSONAS	3.825.000	0	3.825.000	30.000	3.795.000	93.000	63.000
312	ALIMENTOS PARA ANIMALES	7.680.000	0	7.680.000	585.600	7.094.400	537.500	48.100
330	PRODUCTOS DE PAPEL, CARTÓN E IMPRESOS	35.073.422	0	35.073.422	1.051.650	34.021.772	24.800	1.026.850
331	PAPEL DE ESCRITORIO Y CARTÓN	15.547.400	0	15.547.400	0	15,547,400	0	0
333	PRODUCTOS DE ARTES GRAFICAS	8.950.000	0	8,950,000	750.000	8,200,000	0	750.000
334	PRODUCTOS DE PAPEL Y CARTON	8.847.450	0	8,847,450	301.650	8,545,800	24.800	276.850
335	LIBROS, REVISTAS Y PERIÓDICOS	1.728.572	0	1,728,572	0	1,728,572	0	0
340	BIENES DE CONSUMO DE OFICINAS E INSUMOS	94.387.442	0	94,387,442	2,762,252	91,625,190	3,324,863	562,611
341	ELEMENTOS DE LIMPIEZA	21.259.500	0	21,259,500	23.052	21,236,448	312.320	289.268
342	ÚTILES DE ESCRITORIO, OFICINA Y ENSERES	52.493.942	0	52,493,942	0	52,493,942	867.000	867.000
343	ÚTILES Y MATERIALES ELÉCTRICOS	12.750.000	0	12,750,000	1,280,000	11,470,000	2,119,743	839,743
344	UTENSILIOS DE COCINA Y COMEDOR	384.000	0	384.000	27.000	357.000	25.800	1.200
345	PRODUCTOS DE VIDRIO, LOZA Y PORCELANA	3.200.000	0	3,200,000	0	3,200,000	0	0
346	REPUESTOS Y ACCESORIOS MENORES	4.300.000	0	4,300,000	1,432,200	2,867,800	0	1,432,200
350	PRODUCTOS E INSTRUM. QUÍMICOS Y MEDICINALES	3.835.344.556	350.000.000	4.185.344.556	62.183.883	4.123.160.673	266.453.747	204.269.864
351	COMPUESTOS QUÍMICOS	1.439.794.516	1.276.461.072	2.716.255.588	44.811.158	2.671.444.430	219.139.343	174.328.185
355	TINTAS, PINTURAS Y COLORANTES	4.910.000	0	4,910,000	0	4,910,000	0	0
357	PRODUCTOS DE MATERIAL PLÁSTICO	2.625.000	0	2,625,000	0	2,625,000	0	0
358	ÚTILES Y MATERIALES MÉDICO-QUIRÚRGICOS Y DE LABORATORIO	2.388.015.040	- 926.461.072	1.461.553.968	17.372.725	1.444.181.243	47.314.404	29.941.679

SIAF

C.P. Nathalia Asilvera
Jefe Dpto. Presupuesto
IICS - UNA

LIC. PORLA E. CHAMORRO PAL
Directora Administrativa y Financiera
Instituto de Investigaciones en Ciencia de la Salud
IICS - UNA

LISTADO DE EJECUCION PRESUPUESTARIA POR EL OBJETO DEL GASTO
SOBRE MOVIMIENTOS DESDE EL 01/06/2021 AL 30/06/2021

OBJ. GAS.	DESCRIPCION	PRESUPUESTO INICIAL	MODIFICACIONES	PRESUPUESTO VIGENTE	OBLIGADO	SALDO PRESUPUESTARIO	PAGADO	OBLIGACIONES PENDIENTE DE PAGO
360	COMBUSTIBLES Y LUBRICANTES	97.990.000	0	97.980.000	0	97.980.000	15.322.271	15.322.271
361	COMBUSTIBLES	94.830.000	0	94.830.000	0	94.830.000	15.322.271	15.322.271
362	LUBRICANTES	3.150.000	0	3.150.000	0	3.150.000	0	0
390	OTROS BIENES DE CONSUMO	12.322.893	0	12.322.893	0	12.322.893	405.800	405.800
397	PRODUCTOS E INSUMOS METÁLICOS	2.674.000	0	2.674.000	0	2.674.000	240.000	240.000
399	BIENES DE CONSUMO VARIOS	9.648.893	0	9.648.893	0	9.648.893	165.800	165.800
500	INVERSION FISICA	1.544.986.856	500.000.000	2.044.986.856	17.525.000	2.027.461.856	0	17.525.000
530	ADQUISICIONES DE MAQUINARIAS, EQUIPOS Y HERRAMIENTAS EN GENERAL	1.445.560.856	450.000.000	1.895.560.856	0	1.895.560.856	0	0
535	EQUIPOS DE SALUD Y DE LABORATORIO	1.445.560.856	450.000.000	1.895.560.856	0	1.895.560.856	0	0
540	ADQUISICIONES DE EQUIPOS DE OFICINA Y COMPUTACION	96.426.000	50.000.000	146.426.000	17.525.000	128.901.000	0	17.525.000
541	ADQUISICIONES DE MUEBLES Y ENSERES	0	50.000.000	50.000.000	0	50.000.000	0	0
543	ADQUISICIONES DE EQUIPOS DE COMPUTACION	96.426.000	0	96.426.000	17.525.000	78.901.000	0	17.525.000
570	ADQUISICION DE ACTIVOS INTANGIBLES	3.000.000	0	3.000.000	0	3.000.000	0	0
579	ACTIVOS INTANGIBLES	3.000.000	0	3.000.000	0	3.000.000	0	0
800	TRANSFERENCIAS	210.600.000	8.375.922	218.975.922	9.850.000	209.125.922	20.500.000	10.650.000
840	TRANSFERENCIAS CORRIENTES AL SECTOR PRIVADO	203.800.000	8.375.922	212.175.922	9.850.000	202.325.922	20.500.000	10.650.000
841	BECAS	174.800.000	8.375.922	183.175.922	9.850.000	173.325.922	20.500.000	10.650.000
849	OTRAS TRANSFERENCIAS CORRIENTES	29.000.000	0	29.000.000	0	29.000.000	0	0
850	TRANSFERENCIAS CORRIENTES AL SECTOR EXTERNO	6.800.000	0	6.800.000	0	6.800.000	0	0
859	TRANSFERENCIAS CORRIENTES AL SECTOR EXTERNO VARIAS	6.800.000	0	6.800.000	0	6.800.000	0	0
900	OTROS GASTOS	19.960.000	0	19.960.000	0	19.960.000	0	0
910	PAGO DE IMPUESTOS, TASAS, GASTOS JUDICIALES Y OTROS	12.760.000	0	12.760.000	0	12.760.000	0	0
920	DEVOLUCION DE IMPUESTOS Y OTROS INGRESOS NO TRIBUTARIOS	7.200.000	0	7.200.000	0	7.200.000	0	0
	TOTAL GENERAL	23.586.472.802	958.375.922	24.544.848.724	1.408.042.969	23.136.805.755	1.429.126.656	21.083.689

C.P. Nathalia Asilvera
Jefe Depto. Presupuesto
IICS - UNA

[Signature]
LIC. FERRA E. GUERRA
Directora Administrativa y Financiera
Instituto de Investigaciones en Ciencia de la Salud
IICS - UNA

**LISTADO DE EJECUCION PRESUPUESTARIA POR EL OBJETO DEL GASTO
SOBRE MOVIMIENTOS DESDE EL 01/05/2021 AL 31/05/2021**

Nivel: 28 hasta: 28 Entidad: 1 hasta: 1 Tipo: 1 hasta: 1 Prog: 1 hasta: 1 Sub: 0 hasta: 99 Pry: 17 hasta: 17 Obj: 0 hasta: 999 Fuente: 10 hasta: 30 Fin: 1 hasta: 99 País: 0 hasta: 999 Dpt: 0 hasta: 999
Proyectos Sin:

OBJ. GAS.	DESCRIPCION	PRESUPUESTO INICIAL	MODIFICACIONES	PRESUPUESTO VIGENTE	OBLIGADO	SALDO PRESUPUESTARIO	PAGADO	OBLIGACIONES PENDIENTE DE PAGO
100	SERVICIOS PERSONALES	16.731.078.356	50.000.000	16.781.078.356	1.124.087.842	15.656.990.514	1.116.225.919	7.861.923
112	REMUNERACIONES BÁSICAS	12.254.745.334	0	12.254.745.334	868.148.893	11.386.596.441	878.916.970	10.768.077
111	SUELDOS	11.226.325.260	0	11.226.325.260	861.003.280	10.365.321.980	871.771.357	10.768.077
113	GASTOS DE REPRESENTACIÓN	85.747.356	0	85.747.356	7.145.613	78.601.743	7.145.613	0
114	AGUINALDO	942.672.718	0	942.672.718	0	942.672.718	0	0
120	REMUNERACIONES TEMPORALES	44.000.000	0	44.000.000	0	44.000.000	0	0
123	REMUNERACIÓN EXTRAORDINARIA	44.000.000	0	44.000.000	0	44.000.000	0	0
130	ASIGNACIONES COMPLEMENTARIAS	2.775.233.022	0	2.775.233.022	198.340.432	2.576.892.590	195.480.432	2.860.000
131	SUBSIDIO FAMILIAR	98.758.178	0	98.758.178	0	98.758.178	0	0
133	BONIFICACIONES	2.637.474.844	0	2.637.474.844	198.340.432	2.439.134.412	195.480.432	2.860.000
137	GRATIFICACIONES POR SERVICIOS ESPECIALES	39.000.000	0	39.000.000	0	39.000.000	0	0
140	PERSONAL CONTRATADO	1.423.109.000	50.000.000	1.473.109.000	41.096.517	1.432.001.483	25.328.517	15.770.000
142	CONTRATACIÓN DE PERSONAL DE SALUD	598.000.000	0	598.000.000	21.420.000	576.580.000	12.150.000	9.270.000
144	JORNALES	317.100.000	0	317.100.000	9.878.517	307.221.483	9.878.517	0
145	HONORARIOS PROFESIONALES	244.000.000	50.000.000	294.000.000	9.890.300	284.200.000	3.300.000	6.500.000
148	CONTRATACIÓN DE PERSONAL DOCENTE E INSTRUCTORES PARA CURSOS	264.000.000	0	264.000.000	0	264.000.000	0	0
190	OTROS GASTOS DEL PERSONAL	234.000.000	0	234.000.000	16.500.000	217.500.000	16.500.000	0
191	SUBSIDIO PARA LA SALUD	234.000.000	0	234.000.000	16.500.000	217.500.000	16.500.000	0
200	SERVICIOS NO PERSONALES	993.234.277	50.000.000	1.043.234.277	17.074.734	1.026.159.543	26.278.396	9.203.662
210	SERVICIOS BÁSICOS	330.600.000	0	330.600.000	11.013.584	319.586.416	21.225.600	10.212.016
211	ENERGÍA ELÉCTRICA	321.600.000	0	321.600.000	10.612.800	310.987.200	21.225.600	10.612.800
214	TELÉFONOS, TELÉFAX Y OTROS SERVICIOS DE TELECOMUNICACIONES	9.000.000	0	9.000.000	400.784	8.599.216	0	400.784
220	TRANSPORTE Y ALMACENAJE	12.000.000	0	12.000.000	160.000	11.900.000	20.000	80.000
221	TRANSPORTE	12.000.000	0	12.000.000	100.000	11.900.000	20.000	80.000
230	PASAJES Y VIÁTICOS	181.400.000	50.000.000	231.400.000	0	231.400.000	0	0
231	PASAJES	76.400.000	0	76.400.000	0	76.400.000	0	0
232	VIÁTICOS Y MOVILIDAD	105.000.000	0	105.000.000	0	105.000.000	0	0
239	PASAJES Y VIÁTICOS VARIOS	0	50.000.000	50.000.000	0	50.000.000	0	0
240	GASTOS POR SERVICIOS DE ASEO, MANTENIMIENTO Y REPARACIONES	240.019.277	0	240.019.277	3.585.650	236.433.627	3.736.796	151.146
242	MANTENIMIENTO Y REPARACIONES MENORES DE EDIFICIOS Y LOCALES	41.069.277	0	41.069.277	2.360.000	38.709.277	0	2.360.000
243	MANTENIMIENTO Y REPARACIONES MENORES DE MAQUINARIAS, EQUIPOS	96.950.000	0	96.950.000	640.000	96.310.000	0	640.000
244	MANTENIMIENTO Y REPARACIONES MENORES DE EQUIPOS DE TRANSPORT	36.300.000	0	36.300.000	0	36.300.000	0	0
245	SERVICIOS DE LIMPIEZA, ASEO Y FUMIGACION	15.600.000	0	15.600.000	585.550	15.014.350	878.796	293.146

SIAF

Cd. Nathana Asivera
Jefe Dpto. Presupuesto
IICS - UNA


Lic. Zulma Báez de Notari
Directora
Dirección Administrativa y Financiera
IICS - UNA

LISTADO DE EJECUCION PRESUPUESTARIA POR EL OBJETO DEL GASTO
SOBRE MOVIMIENTOS DESDE EL 01/05/2021 AL 31/05/2021

Nivel: 28 hasta: 28 Entidad: 1 hasta: 1 Tipo: 1 hasta: 1 Prog: 1 hasta: 1 Sub.: 0 hasta: 99 Prg.: 17 hasta: 17 Obj.: 0 hasta: 999 Fuente: 10 hasta: 30 Fin.: 1 hasta: 99 Pais: 0 hasta: 999 Dot.: 0 hasta: 999
Proyectos Smb:

OBJ. GAS.	DESCRIPCION	PRESUPUESTO INICIAL	MODIFICACIONES	PRESUPUESTO VIGENTE	OBLIGADO	SALDO PRESUPUESTARIO	PAGADO	OBLIGACIONES PENDIENTE DE PAGO
361	COMBUSTIBLES	94.830.000	0	94.830.000	15.322.271	79.507.729	1.600.000	13.722.271
362	LUBRICANTES	3.150.000	0	3.150.000	0	3.150.000	0	0
390	OTROS BIENES DE CONSUMO	12.322.893	0	12.322.893	405.800	11.917.093	0	405.800
397	PRODUCTOS E INSUMOS METÁLICOS	2.674.000	0	2.674.000	240.000	2.434.000	0	240.000
399	BIENES DE CONSUMO VARIOS	9.648.893	0	9.648.893	165.500	9.483.393	0	165.500
500	INVERSION FÍSICA	1.544.966.856	500.000.000	2.044.966.856	0	2.044.966.856	503.818.198	503.818.198
530	ADQUISICIONES DE MAQUINARIAS, EQUIPOS Y HERRAMIENTAS EN GENE	1.445.560.856	450.000.000	1.895.560.856	0	1.895.560.856	497.940.240	497.940.240
535	EQUIPOS DE SALUD Y DE LABORATORIO	1.445.560.856	450.000.000	1.895.560.856	0	1.895.560.856	497.940.240	497.940.240
540	ADQUISICIONES DE EQUIPOS DE OFICINA Y COMPUTACION	96.426.000	50.000.000	146.426.000	0	146.426.000	5.877.958	5.877.958
541	ADQUISICIONES DE MUEBLES Y ENSERES	0	50.000.000	50.000.000	0	50.000.000	0	0
543	ADQUISICIONES DE EQUIPOS DE COMPUTACIÓN	96.426.000	0	96.426.000	0	96.426.000	5.877.958	5.877.958
570	ADQUISICIÓN DE ACTIVOS INTANGIBLES	3.000.000	0	3.000.000	0	3.000.000	0	0
579	ACTIVOS INTANGIBLES	3.000.000	0	3.000.000	0	3.000.000	0	0
800	TRANSFERENCIAS	210.600.000	8.375.922	218.975.922	15.000.000	203.975.922	0	15.000.000
840	TRANSFERENCIAS CORRIENTES AL SECTOR PRIVADO	203.800.000	8.375.922	212.175.922	15.000.000	197.175.922	0	15.000.000
841	BECAS	174.800.000	8.375.922	183.175.922	15.000.000	168.175.922	0	15.000.000
849	OTRAS TRANSFERENCIAS CORRIENTES	29.000.000	0	29.000.000	0	29.000.000	0	0
850	TRANSFERENCIAS CORRIENTES AL SECTOR EXTERNO	6.800.000	0	6.800.000	0	6.800.000	0	0
859	TRANSFERENCIAS CORRIENTES AL SECTOR EXTERNO VARIAS	6.800.000	0	6.800.000	0	6.800.000	0	0
900	OTROS GASTOS	19.960.000	0	19.960.000	50.000	19.910.000	50.000	0
910	PAGO DE IMPUESTOS, TASAS, GASTOS JUDICIALES Y OTROS	12.760.000	0	12.760.000	50.000	12.710.000	50.000	0
	914 Multas Y Recargos				50.000		50.000	
920	DEVOLUCIÓN DE IMPUESTOS Y OTROS INGRESOS NO TRIBUTARIOS	7.200.000	0	7.200.000	0	7.200.000	0	0
	TOTAL GENERAL	21.586.472.802	958.375.922	22.544.848.724	1.302.319.557	21.242.529.167	1.992.560.393	690.240.836

7
C.P. Marihela Asilvera
Jefe Dpto. Presupuesto
HCS - UNA



Lic. Zulma Baez de Notario
Directora
Dirección Administrativa y Financiera
HCS - UNA

LISTADO DE EJECUCION PRESUPUESTARIA POR EL OBJETO DEL GASTO
SOBRE MOVIMIENTOS DESDE EL 01/05/2021 AL 31/05/2021

Nivel: 28 hasta: 28 Estruct: 1 hasta: 1 Tipo: 1 hasta: 1 Prog: 1 hasta: 1 Sub: 0 hasta: 99 Prg: 17 hasta: 17 Obj: 0 hasta: 999 Fuente: 10 hasta: 30 Fin: 1 hasta: 99 Pais: 0 hasta: 999 Dpt: 0 hasta: 999 Proyección Sin.

OBJ. GASTO	DESCRIPCION	PRESUPUESTO INICIAL	MODIFICACIONES	PRESUPUESTO VIGENTE	OBLIGADO	SALDO PRESUPUESTARIO	PAGADO	OBLIGACIONES PENDIENTE DE PAGO
246	MANTENIMIENTO Y REPARACIONES MENORES DE INSTALACIONES	5.100.000	0	5.100.000	0	5.100.000	0	0
248	OTROS MANTENIMIENTOS Y REPARACIONES MENORES	45.000.000	0	45.000.000	0	45.000.000	2.858.000	2.858.000
250	ALQUILERES Y DERECHOS	14.400.000	0	14.400.000	0	14.400.000	0	0
252	ALQUILER DE MAQUINARIAS Y EQUIPOS	14.400.000	0	14.400.000	0	14.400.000	0	0
250	SERVICIOS TÉCNICOS Y PROFESIONALES	213.000.000	0	213.000.000	2.375.500	210.624.500	1.296.000	1.079.500
262	IMPRESA, PUBLICACIONES Y REPRODUCCIONES	8.250.000	- 2.722.500	5.527.500	0	5.527.500	0	0
263	SERVICIOS BANCARIOS	3.800.000	- 1.254.000	2.546.000	0	2.546.000	0	0
264	PRIMAS Y GASTOS DE SEGUROS	55.800.000	4.200.000	60.000.000	0	60.000.000	0	0
265	PUBLICIDAD Y PROPAGANDA	13.900.000	- 3.927.000	9.973.000	999.500	8.973.500	0	999.500
268	SERVICIOS DE COMUNICACIONES	76.450.000	21.787.500	98.237.500	1.231.000	97.006.500	1.296.000	65.000
269	SERVICIOS TÉCNICOS Y PROFESIONALES VARIOS	54.800.000	- 18.084.000	36.716.000	148.000	36.571.000	0	148.000
280	OTROS SERVICIOS EN GENERAL	1.815.000	0	1.815.000	0	1.815.000	0	0
284	SERVICIOS DE CATERING	1.815.000	0	1.815.000	0	1.815.000	0	0
300	BIENES DE CONSUMO E INSUMOS	2.086.613.313	350.000.000	2.436.613.313	146.106.981	2.290.506.332	346.187.880	200.080.899
310	PRODUCTOS ALIMENTICIOS	11.505.000	0	11.505.000	630.599	10.874.500	537.500	93.000
311	ALIMENTOS PARA PERSONAS	3.825.000	0	3.825.000	93.000	3.732.000	0	93.000
312	ALIMENTOS PARA ANIMALES	7.680.000	0	7.680.000	537.599	7.142.500	537.500	0
330	PRODUCTOS DE PAPEL, CARTÓN E IMPRESOS	35.073.422	0	35.073.422	24.800	35.048.622	1.564.800	1.540.000
331	PAPEL DE ESCRITORIO Y CARTÓN	15.547.400	0	15.547.400	0	15.547.400	0	0
333	PRODUCTOS DE ARTES GRÁFICAS	8.950.000	0	8.950.000	0	8.950.000	750.000	750.000
334	PRODUCTOS DE PAPEL Y CARTÓN	8.847.450	0	8.847.450	24.800	8.822.650	614.800	750.000
335	LIBROS, REVISTAS Y PERIÓDICOS	1.728.572	0	1.728.572	0	1.728.572	0	0
340	BIENES DE CONSUMO DE OFICINAS E INSUMOS	94.387.442	0	94.387.442	3.324.863	91.062.579	1.000.000	2.324.863
341	ELEMENTOS DE LIMPIEZA	21.259.500	0	21.259.500	312.320	20.947.180	0	312.320
342	ÚTILES DE ESCRITORIO, OFICINA Y ENSERES	52.493.942	0	52.493.942	867.009	51.626.942	0	867.000
343	ÚTILES Y MATERIALES ELÉCTRICOS	12.750.000	0	12.750.000	2.118.743	10.630.257	1.000.000	1.119.743
344	UTENSILIOS DE COCINA Y COMEDOR	384.000	0	384.000	25.800	358.200	0	25.800
345	PRODUCTOS DE VIDRIO, LOZA Y PORCELANA	3.200.000	0	3.200.000	0	3.200.000	0	0
346	REPUESTOS Y ACCESORIOS MENORES	4.300.000	0	4.300.000	0	4.300.000	0	0
350	PRODUCTOS E INSTRUM. QUÍMICOS Y MEDICINALES	1.835.344.556	350.000.000	2.185.344.556	126.398.747	2.058.945.809	341.485.580	215.086.833
351	COMPUESTOS QUÍMICOS	1.439.794.516	262.000.000	1.701.794.516	107.249.343	1.594.545.173	307.987.707	200.735.364
355	TINTAS, PINTURAS Y COLORANTES	4.910.000	0	4.910.000	0	4.910.000	0	0
357	PRODUCTOS DE MATERIAL PLÁSTICO	2.625.000	0	2.625.000	0	2.625.000	0	0
358	ÚTILES Y MATERIALES MÉDICO-CIRÚRGICOS Y DE LABORATORIO	388.015.040	88.000.000	476.015.040	19.149.404	456.865.636	33.497.873	14.348.469
360	COMBUSTIBLES Y LUBRICANTES	97.980.000	0	97.980.000	15.322.271	82.657.729	1.600.000	13.722.271

SI AF

C.P. Nathalia Asidvera
Jefe Dpto. Presupuesto
IICS - UNA

Lic. Zulma Baez de Notario
Directora
Dirección Administrativa y Financiera
IICS - UNA