


LISTADO DE EJECUCION DE INGRESOS POR UNIDAD
DEL: 01/08/2018 AL: 31/08/2018

Clase Sub-grupo Origen Detalle	DESCRIPCION	F.F.	PRESUPUESTO INICIAL	MODIFICACIONES	PRESUPUESTO VIGENTE	DEVENGADO	RECAUDADO	PORCENTAJE %
Entidad 28-1	UNIVERSIDAD NACIONAL DE ASUNCIÓN		1.335.792.355.555	8.039.474.477	1.343.831.870.032	110.499.436	110.499.436	0,01
Unidad 1.15.000	CF-INST. INV. C. DE LA SALUD					110.499.436	110.499.436	100,00
100	INGRESOS CORRIENTES					110.499.436	110.499.436	100,00
140	VENTA DE BIENES Y SERVICIOS DE					104.935.636	104.935.636	94,96
141	VENTA DE BIENES DE LA ADMINISTRACION PUBLICA					8.928.636	8.928.636	8,51
1	VENTA DE LIBROS, FORMULARIOS Y DOCUMENTOS	30				5.965.000	5.965.000	66,81
7	VENTA DE BIENES DE ENT. DESCENTRALIZADAS	30				2.963.636	2.963.636	33,19
142	VENTA DE SERVICIOS DE LA ADMINISTRACION PUBLICA					96.007.000	96.007.000	91,49
13	VENTA DE SERVICIOS DE ENTIDADES DESCENTRALIZADAS	30				96.007.000	96.007.000	100,00
150	TRANSFERENCIAS CORRIENTES					5.563.800	5.563.800	5,04
155	OTRAS TRANSFERENCIAS					5.563.800	5.563.800	100,00
10	OTROS APORTES	30				5.563.800	5.563.800	100,00


C.P. Nathalia Asilvera
Jefe Dpto. Presupuesto
IICS - UNA


Lic. Zulma Bbez de Notari
Directora
Dirección Administrativa y Financiera


Prof. Dr. Domingo Pastor Pizurno
Director General
Instituto de Investigaciones en Ciencias de la Salud
Universidad Nacional de Asunción


LISTADO DE EJECUCION PRESUPUESTARIA POR EL OBJETO DEL GASTO
SOBRE MOVIMIENTOS DESDE EL 01/08/2018 AL 31/08/2018

Nivel de Impresión: /7. OBJETO

Nivel: 28 hasta: 28 Entidad: 1 hasta: 1 Tipo: 2 hasta: 2 Programa: 1 hasta: 1 SubProg.: 5 hasta: 5 Proyecto: 0 hasta: 99 Objeto: 0 hasta: 999 Fuente: 10 hasta: 30 Org.Financ.: 1 hasta: 63 Dpt.: 0 hasta: 999

Grupo Sub-grupo Obj. F.F. Obj. F.F. Obj. F.F. Obj. F.F. Obj. F.F. Obj. F.F.	DESCRIPCION	PRESUPUESTO INICIAL	MODIFICACIONES	PRESUPUESTO VIGENTE	OBLIGADO	SALDO PRESUPUESTARIO	PAGADO	OBLIGACIONES PEND.DE PAGO	% EJEC
28	UNIVERSIDADES NACIONALES	24.779.883.754	0	24.779.883.754	1.330.123.064	23.449.760.690	1.435.892.859	- 105.769.795	5
1	UNIVERSIDAD NACIONAL DE ASUNCIÓN	24.779.883.754	0	24.779.883.754	1.330.123.064	23.449.760.690	1.435.892.859	- 105.769.795	5
	Tipo: 2 PROGRAMAS DE ACCIÓN	24.779.883.754	0	24.779.883.754	1.330.123.064	23.449.760.690	1.435.892.859	- 105.769.795	5
	Programa: 1 FORM. ACADÉMICA, INVEST. CIENTÍFICA Y PREST. DE SERVICIOS	24.779.883.754	0	24.779.883.754	1.330.123.064	23.449.760.690	1.435.892.859	- 105.769.795	5
	Subprograma: 5 INSTITUTO DE INVESTIGACIONES EN CIENCIAS DE LA SALUD	24.779.883.754	0	24.779.883.754	1.330.123.064	23.449.760.690	1.435.892.859	- 105.769.795	5
100	SERVICIOS PERSONALES	16.161.108.826	0	16.161.108.826	1.186.844.661	14.974.264.165	1.238.617.492	- 51.772.831	7
110	REMUNERACIONES BÁSICAS	11.936.057.874	0	11.936.057.874	830.563.573	11.105.494.301	830.755.086	- 191.513	7
111	10 1 1 0 SUELDOS	3.379.909.920	0	3.379.909.920	277.047.660	3.102.862.260	277.047.660	0	8
111	10 1 1 0 SUELDOS	7.515.624.000	0	7.515.624.000	550.578.000	6.965.046.000	547.831.800	2.746.200	7
111	30 1 1 0 SUELDOS	36.618.300	0	36.618.300	0	36.618.300	0	0	0
112	30 1 1 0 GASTOS DE REPRESENTACIÓN	85.747.356	0	85.747.356	2.937.713	82.809.643	5.875.426	- 2.937.713	3
114	10 1 1 0 AGUINALDO	281.659.160	0	281.659.160	0	281.659.160	0	0	0
114	10 1 1 0 AGUINALDO	626.302.000	0	626.302.000	0	626.302.000	0	0	0
114	30 1 1 0 AGUINALDO	7.145.613	0	7.145.613	0	7.145.613	0	0	0
114	30 1 1 0 AGUINALDO	3.051.525	0	3.051.525	0	3.051.525	0	0	0
120	REMUNERACIONES TEMPORALES	72.000.000	0	72.000.000	11.394.436	60.605.564	4.400.887	6.993.569	16
123	30 1 1 11 REMUNERACIÓN EXTRAORDINARIA	72.000.000	0	72.000.000	11.394.436	60.605.564	4.400.887	6.993.569	16
130	ASIGNACIONES COMPLEMENTARIAS	2.965.894.043	40.000.000	2.925.894.043	223.606.652	2.702.287.391	234.842.339	- 11.035.887	8
131	10 1 1 11 SUBSIDIO FAMILIAR	184.596.964	0	184.596.964	11.639.134	152.757.830	11.839.134	0	7
133	10 1 1 11 BONIFICACIONES Y GRATIFICACIONES	2.048.321.219	0	2.048.321.219	197.884.631	1.850.436.588	197.884.631	0	10
133	30 1 1 11 BONIFICACIONES Y GRATIFICACIONES	517.457.480	0	517.457.480	5.212.627	512.244.853	11.035.687	- 5.623.060	1
133	30 83 1 11 BONIFICACIONES Y GRATIFICACIONES	195.000.000	37.000.000	158.000.000	5.823.060	152.176.940	11.035.687	- 5.212.627	4
137	30 83 1 11 GRATIFICACIONES POR SERVICIOS ESPECIALES	40.518.400	3.000.000	37.518.400	2.847.200	34.671.200	2.847.200	0	8
140	PERSONAL CONTRATADO	938.756.909	40.000.000	978.756.909	103.880.000	874.876.909	151.419.200	- 47.539.200	11
142	30 1 1 11 CONTRATACIÓN DE PERSONAL DE SALUD	236.362.500	0	236.362.500	5.000.000	231.362.500	5.000.000	0	2
142	30 83 1 11 CONTRATACIÓN DE PERSONAL DE SALUD	45.800.000	150.000.000	195.800.000	52.300.000	143.500.000	94.339.200	- 42.039.200	27
144	30 1 1 11 JORNALES	237.144.409	0	237.144.409	12.740.000	224.404.409	12.740.000	0	5
144	30 83 1 11 JORNALES	146.250.000	0	146.250.000	19.340.000	126.910.000	19.340.000	0	13
145	30 1 1 11 HONORARIOS PROFESIONALES	54.600.000	0	54.600.000	9.000.000	45.600.000	9.000.000	0	16
145	30 83 1 11 HONORARIOS PROFESIONALES	218.600.000	110.000.000	108.600.000	5.500.000	103.100.000	11.000.000	- 5.500.000	5
190	OTROS GASTOS DEL PERSONAL	248.400.000	0	248.400.000	17.400.000	231.000.000	17.400.000	0	7
191	10 1 1 11 SUBSIDIO PARA LA SALUD	234.000.000	0	234.000.000	17.400.000	216.600.000	17.400.000	0	7
191	30 1 1 11 SUBSIDIO PARA LA SALUD	14.400.000	0	14.400.000	0	14.400.000	0	0	0
200	SERVICIOS NO PERSONALES	1.171.404.385	20.000.000	1.191.404.385	39.224.828	1.152.179.557	62.478.410	- 23.253.582	3
210	SERVICIOS BÁSICOS	321.600.000	0	321.600.000	7.272.727	314.327.273	7.272.727	0	2
210	10 1 1 11 SERVICIOS BÁSICOS	90.000.000	0	90.000.000	7.272.727	82.727.273	7.272.727	0	8
210	30 1 1 11 SERVICIOS BÁSICOS	231.600.000	0	231.600.000	0	231.600.000	0	0	0
220	TRANSPORTE Y ALMACENAJE	21.000.000	0	21.000.000	0	21.000.000	0	0	0
220	30 1 1 11 TRANSPORTE Y ALMACENAJE	21.000.000	0	21.000.000	0	21.000.000	0	0	0
230	PASAJES Y VIÁTICOS	421.500.000	0	421.500.000	13.229.291	408.270.709	21.300.415	- 8.071.124	3
230	30 1 1 11 PASAJES Y VIÁTICOS	43.500.000	0	43.500.000	0	43.500.000	0	0	0
230	30 83 1 11 PASAJES Y VIÁTICOS	378.000.000	0	378.000.000	13.229.291	364.770.709	21.300.415	- 8.071.124	3

SIAF


C.P. Nathalia Asilvera
Jefe Dpto. Presupuesto
IICS - UNA


Lic. Zulma Báez de Notari
Directora
Dirección Administrativa y Financiera


Prof. Dr. Domingo Pastor Pizurno
Director General
Instituto de Investigaciones en Ciencias de la Salud
Universidad Nacional de Asunción


LISTADO DE EJECUCION PRESUPUESTARIA POR EL OBJETO DEL GASTO
SOBRE MOVIMIENTOS DESDE EL 01/08/2018 AL 31/08/2018

Nivel de Impresión: 7. OBJETO

Nivel: 28 hasta: 28 Entidad: 1 hasta: 1 Tipo: 2 hasta: 2 Programa: 1 hasta: 1 SubProg.: 5 hasta: 5 Proyecto: 0 hasta: 99 Objeto: 0 hasta: 999 Fuente: 10 hasta: 30 Org.Financ.: 1 hasta: 63 Dpt.: 0 hasta: 999

Grupo Sub-grupo Obj. F.F. Q.F. País Det.	DESCRIPCION	PRESUPUESTO INICIAL	MODIFICACIONES	PRESUPUESTO VIGENTE	OBLIGADO	SALDO PRESUPUESTARIO	PAGADO	OBLIGACIONES PEND. DE PAGO	% EJEC
28 UNIVERSIDADES NACIONALES									
1	UNIVERSIDAD NACIONAL DE ASUNCIÓN	24.779.883.754	0	24.779.883.754	1.330.123.064	23.449.760.690	1.435.892.859	- 105.769.795	5
2	PROGRAMAS DE ACCIÓN	24.779.883.754	0	24.779.883.754	1.330.123.064	23.449.760.690	1.435.892.859	- 105.769.795	5
1	FORM. ACADÉMICA, INVEST. CIENTÍFICA Y PREST. DE SERVICIOS	24.779.883.754	0	24.779.883.754	1.330.123.064	23.449.760.690	1.435.892.859	- 105.769.795	5
3	INSTITUTO DE INVESTIGACIONES EN CIENCIAS DE LA SALUD	24.779.883.754	0	24.779.883.754	1.330.123.064	23.449.760.690	1.435.892.859	- 105.769.795	5
	SERVICIOS NO PERSONALES								
240	GASTOS POR SERVICIOS DE ASEO, MANTENIMIENTO Y REPARACIONES	228.796.385	5.000.000	231.796.385	5.974.540	225.821.845	27.494.448	- 21.519.908	3
240 10 1 1	11 GASTOS POR SERVICIOS DE ASEO, MANTENIMIENTO Y REPARACIONES	67.096.262	0	67.096.262	0	67.096.262	0	0	0
240 30 1 1	11 GASTOS POR SERVICIOS DE ASEO, MANTENIMIENTO Y REPARACIONES	155.700.123	0	155.700.123	5.974.540	149.725.583	27.494.448	- 21.519.908	4
240 30 00 1	11 GASTOS POR SERVICIOS DE ASEO, MANTENIMIENTO Y REPARACIONES	4.000.000	5.000.000	9.000.000	0	9.000.000	0	0	0
250	ALQUILERES Y DERECHOS	14.400.000	0	14.400.000	0	14.400.000	0	0	0
250 30 1 1	11 ALQUILERES Y DERECHOS	14.400.000	0	14.400.000	0	14.400.000	0	0	0
260	SERVICIOS TÉCNICOS Y PROFESIONALES	145.608.000	15.000.000	160.608.000	12.197.820	148.410.180	4.659.820	7.538.000	8
260 30 1 1	11 SERVICIOS TÉCNICOS Y PROFESIONALES	137.388.000	0	137.388.000	10.768.620	126.619.380	1.423.820	9.345.000	8
260 30 03 1	11 SERVICIOS TÉCNICOS Y PROFESIONALES	8.220.000	15.000.000	23.220.000	1.423.000	21.797.000	3.236.000	- 1.807.000	6
280	OTROS SERVICIOS EN GENERAL	20.500.000	0	20.500.000	550.450	19.949.550	1.751.000	- 1.200.550	3
280 30 1 1	11 OTROS SERVICIOS EN GENERAL	20.500.000	0	20.500.000	550.450	19.949.550	1.751.000	- 1.200.550	3
300	BIENES DE CONSUMO E INSUMOS	3.825.027.854	120.000.000	3.705.027.854	68.173.978	3.636.853.876	108.590.861	- 40.416.883	2
310	PRODUCTOS ALIMENTICIOS	30.640.000	0	30.640.000	909.200	29.730.800	3.954.250	- 3.045.050	3
310 30 1 1	11 PRODUCTOS ALIMENTICIOS	30.640.000	0	30.640.000	909.200	29.730.800	3.954.250	- 3.045.050	3
330	PRODUCTOS DE PAPEL, CARTÓN E IMPRESOS	31.810.000	5.000.000	36.810.000	57.050	36.752.950	3.465.800	- 3.408.750	0
330 30 1 1	11 PRODUCTOS DE PAPEL, CARTÓN E IMPRESOS	28.690.000	0	28.690.000	57.050	28.632.950	3.465.800	- 3.408.750	0
330 30 03 1	11 PRODUCTOS DE PAPEL, CARTÓN E IMPRESOS	3.120.000	5.000.000	8.120.000	0	8.120.000	0	0	0
340	BIENES DE CONSUMO DE OFICINAS E INSUMOS	87.654.750	0	87.654.750	1.986.420	85.668.330	1.297.500	688.920	2
340 30 1 1	11 BIENES DE CONSUMO DE OFICINAS E INSUMOS	67.064.750	0	67.064.750	456.420	66.608.330	1.297.500	- 811.080	1
340 30 03 1	11 BIENES DE CONSUMO DE OFICINAS E INSUMOS	20.590.000	0	20.590.000	1.500.000	19.090.000	0	1.500.000	7
350	PRODUCTOS E INSTRUM. QUÍMICOS Y MEDICINALES	3.552.778.104	130.000.000	3.422.778.104	58.750.808	3.364.027.296	98.684.809	- 39.934.001	2
350 10 1 1	11 PRODUCTOS E INSTRUM. QUÍMICOS Y MEDICINALES	618.143.881	0	618.143.881	20.065.640	598.078.241	60.056.080	- 39.990.240	3
350 30 1 1	11 PRODUCTOS E INSTRUM. QUÍMICOS Y MEDICINALES	307.438.152	0	307.438.152	1.723.752	305.714.399	1.934.129	- 210.367	1
350 30 03 1	11 PRODUCTOS E INSTRUM. QUÍMICOS Y MEDICINALES	2.627.196.071	130.000.000	2.497.196.071	36.961.206	2.460.234.865	36.694.600	266.606	1
360	COMBUSTIBLES Y LUBRICANTES	110.968.000	0	110.968.000	2.550.000	108.418.000	0	2.550.000	2
360 30 1 1	11 COMBUSTIBLES Y LUBRICANTES	100.048.000	0	100.048.000	2.550.000	97.498.000	0	2.550.000	3
360 30 03 1	11 COMBUSTIBLES Y LUBRICANTES	10.920.000	0	10.920.000	0	10.920.000	0	0	0
390	OTROS BIENES DE CONSUMO	11.177.000	5.000.000	16.177.000	3.920.500	12.256.500	1.188.502	2.731.998	24

SIAF


C.P. Nathalia Asilvera
Jefe Dpto. Presupuesto
IICS - UNA


Lic. Zulma Báez de Notari
Directora
Dirección Administrativa y Financiera


Prof. Dr. Domingo Pastor Pizurno
Director General
Instituto de Investigaciones en Ciencias de la Salud
Universidad Nacional de Asunción


LISTADO DE EJECUCION PRESUPUESTARIA POR EL OBJETO DEL GASTO
SOBRE MOVIMIENTOS DESDE EL 01/08/2018 AL 31/08/2018


Nivel de Impresión: '7. OBJETO'

Nivel: 28 hasta: 28 Entidad: 1 hasta: 1 Tipo: 2 hasta: 2 Programa: 1 hasta: 1 SubProg.: 5 hasta: 5 Proyecto: 0 hasta: 99 Objeto: 0 hasta: 999 Fuente: 10 hasta: 30 Org.Financ.: 1 hasta: 63 Dpt.: 0 hasta: 999

Grupo Sub-grupo Obj. F.F. O.F. Pda. Det.	DESCRIPCION	PRESUPUESTO INICIAL	MODIFICACIONES	PRESUPUESTO VIGENTE	OBLIGADO	SALDO PRESUPUESTARIO	PAGADO	OBLIGACIONES PEND.DE PAGO	% EJEC
28	UNIVERSIDADES NACIONALES								
1	UNIVERSIDAD NACIONAL DE ASUNCIÓN	24.779.883.754	0	24.779.883.754	1.330.123.064	23.449.760.690	1.435.892.859	- 105.769.795	5
	Tipo: 2 PROGRAMAS DE ACCIÓN	24.779.883.754	0	24.779.883.754	1.330.123.064	23.449.760.690	1.435.892.859	- 105.769.795	5
	Programa: 1 FORM. ACADÉMICA, INVEST. CIENTIFICA Y PREST. DE SERVICIOS	24.779.883.754	0	24.779.883.754	1.330.123.064	23.449.760.690	1.435.892.859	- 105.769.795	5
	Subprograma: 5 INSTITUTO DE INVESTIGACIONES EN CIENCIAS DE LA SALUD	24.779.883.754	0	24.779.883.754	1.330.123.064	23.449.760.690	1.435.892.859	- 105.769.795	5
	BIENES DE CONSUMO E INSUMOS								
	290 OTROS BIENES DE CONSUMO								
390	30 1 1 11 OTROS BIENES DE CONSUMO	11.177.000	0	11.177.000	2.425.765	8.751.235	788.252	1.637.513	22
390	30 80 1 11 OTROS BIENES DE CONSUMO	0	5.000.000	5.000.000	1.494.735	3.505.265	400.250	1.094.485	30
500	INVERSION FISICA	3.967.342.689	0	3.967.342.689	13.400.000	3.953.942.689	7.308.000	6.092.000	0
530	ADQUISICIONES DE MAQUINARIAS, EQUIPOS Y HERRAMIENTAS EN GENERAL	3.066.342.689	0	3.066.342.689	13.400.000	3.052.942.689	0	13.400.000	0
530	30 1 1 11 ADQUISICIONES DE MAQUINARIAS, EQUIPOS Y HERRAMIENTAS EN GENERAL	50.000.000	0	50.000.000	0	50.000.000	0	0	0
530	30 80 1 11 ADQUISICIONES DE MAQUINARIAS, EQUIPOS Y HERRAMIENTAS EN GENERAL	3.016.342.689	0	3.016.342.689	13.400.000	3.002.942.689	0	13.400.000	0
540	ADQUISICIONES DE EQUIPOS DE OFICINA Y COMPUTACION	161.000.000	0	161.000.000	0	161.000.000	7.308.000	- 7.308.000	0
540	30 1 1 11 ADQUISICIONES DE EQUIPOS DE OFICINA Y COMPUTACION	59.500.000	0	59.500.000	0	59.500.000	0	0	0
540	30 80 1 11 ADQUISICIONES DE EQUIPOS DE OFICINA Y COMPUTACION	101.500.000	0	101.500.000	0	101.500.000	7.308.000	- 7.308.000	0
570	ADQUISICIÓN DE ACTIVOS INTANGIBLES	140.000.000	0	140.000.000	0	140.000.000	0	0	0
570	30 1 1 11 ADQUISICIÓN DE ACTIVOS INTANGIBLES	35.000.000	0	35.000.000	0	35.000.000	0	0	0
570	30 80 1 11 ADQUISICIÓN DE ACTIVOS INTANGIBLES	105.000.000	0	105.000.000	0	105.000.000	0	0	0
800	TRANSFERENCIAS	232.000.000	60.000.000	292.000.000	15.525.000	276.475.000	11.900.000	3.625.000	5
840	TRANSFERENCIAS CORRIENTES AL SECTOR PRIVADO	232.000.000	60.000.000	292.000.000	15.525.000	276.475.000	11.900.000	3.625.000	5
841	30 1 1 11 BECAS	12.000.000	0	12.000.000	0	12.000.000	0	0	0
841	30 80 1 11 BECAS	220.000.000	60.000.000	280.000.000	15.525.000	264.475.000	11.900.000	3.625.000	6
900	OTROS GASTOS	23.000.000	40.000.000	63.000.000	6.954.997	56.045.003	6.998.096	- 43.499	11
910	PAGO DE IMPUESTOS, TASAS, GASTOS JUDICIALES Y OTROS	18.200.000	0	18.200.000	56.501	18.143.499	100.000	- 43.499	0
910	30 1 1 11 PAGO DE IMPUESTOS, TASAS, GASTOS JUDICIALES Y OTROS	18.200.000	0	18.200.000	56.501	18.143.499	100.000	- 43.499	0
920	DEVOLUCIÓN DE IMPUESTOS Y OTROS INGRESOS NO TRIBUTARIOS	4.800.000	40.000.000	44.800.000	6.898.096	37.901.904	6.898.096	0	15
920	30 1 1 11 DEVOLUCIÓN DE IMPUESTOS Y OTROS INGRESOS NO TRIBUTARIOS	4.800.000	0	4.800.000	0	4.800.000	0	0	0
920	30 80 1 11 DEVOLUCIÓN DE IMPUESTOS Y OTROS INGRESOS NO TRIBUTARIOS	0	40.000.000	40.000.000	6.898.096	33.101.904	6.898.096	0	17
	Total General:	24.779.883.754	0	24.779.883.754	1.330.123.064	23.449.760.690	1.435.892.859	- 105.769.795	

SIAF


C.P. Nathalia Asilvera
Jefe Dpto. Presupuesto
IICS - UNA


Lic. Zulma Baez de Notario
Directora
Dirección Administrativa y Financiera


Prof. Dr. Domingo Pastor Pizurno
Director General
Instituto de Investigaciones en Ciencias de la Salud
Universidad Nacional de Asunción