

**UNIVERSIDAD NACIONAL DE ASUNCION - DIRECCION GENERAL DE INVESTIGACION CIENTIFICA Y TECNOLOGICA**  
**COORDINACION ADMINISTRATIVA**  
**PLANILLA DE INGRESOS DEL MES DE ABRIL 2017**

Fecha	Nº de Facturas	Facturas Anuladas	Araucos Educativos	Servicio de Consulta	Ventas Varías	Venta de Documentos	Proyecto	Venta de Bienes	IVA	Ingreso por Análisis	Ingresos Totales	Monto Depositado	RETENCIONES	Fecha de Depósito	Nº Boleta de Depósito
03/04/2017	0039978 0040019					50.000				270.000	5.270.000	5.270.000		04/04/2017	1081579
04/04/2017	0040020 0040035					10.000				70.000	1.480.000	1.480.000		05/04/2017	1081580
05/04/2017	0040036 0040060				990.000					805.000	4.795.000	4.795.000		06/04/2017	1081581
06/04/2017	0040061 0050051							954.545	9.455	900.000	4.050.000	4.050.000		07/04/2017	1081582
07/04/2017	0040082 0040101	0040090				10.000				475.000	3.485.000	3.485.000		10/04/2017	1081583
10/04/2017	0040103 0040126					10.000				932.500	4.942.500	4.942.500		11/04/2017	1081584
11/04/2017	0040130 0040146									695.500	2.695.000	2.695.000		17/04/2017	1081585
17/04/2017	0040147 0040159	0040148								715.000	4.715.000	4.715.000		18/04/2016	1081586
18/04/2017	0040160 0040209									427.000	3.427.000	3.427.000		19/04/2017	465580
19/04/2017	0040210 0040241	0040220 0040222				20.000				539.000	3.559.000	3.559.000		20/04/2017	465581
20/04/2017	0040242 0040265									054.000	3.054.000	3.054.000		21/04/2017	465582
21/04/2017	0040266 0040292	0040276								723.000	6.723.000	6.723.000		24/04/2017	1081587
24/04/2017	0040293 0040337	0040308				10.000				982.000	8.992.000	8.992.000		25/04/2017	0988913-110140
25/04/2017	0040331 0040367									435.000	6.435.000	6.435.000		26/04/2017	465583
26/04/2017	0040368 0040387					10.000				900.000	2.910.000	2.910.000		27/04/2017	465585
27/04/2017	0040388 0040415					20.000				072.000	4.092.000	4.092.000		28/04/2017	465586
28/04/2017	0040415 0040439	0040433 0040435				60.000				724.000	3.784.000	3.784.000		03/05/2017	465587
					990.000	200.000		954.545	95.455	72.168.500	74.408.500	74.408.500			

Total de Garantías: Setenta y cuatro millones cuatrocientos ocho mil quinientos-----

Confeccionado por: Carlos Enrique Miranda Cardozo

Lic. Zulma Báez de Notario  
 Directora Administrativa y Financiera- IICS-UNA

Prof. Dr. Domingo Pastor Pizurno Penayo  
 Director



LISTADO DE EJECUCION PRESUPUESTARIA POR EL OBJETO DEL GASTO  
SOBRE MOVIMIENTOS DESDE EL 01/01/2017 AL 30/04/2017

Nivel de Impresión: '8. OBJETO DETALLADO'

Nivel: 28 hasta: 28 Entidad: 1 hasta: 1 Tipo: 2 hasta: 2 Programa: 1 hasta: 1 SubProg.: 5 hasta: 5 Proyecto: 0 hasta: 99 Objeto: 0 hasta: 999 Fuente: 10 hasta: 30 Org.Financ.: 1 hasta: 63 Dpt.: 0 hasta: 999

Grupo Sub-grupo Obj. F.F. O.F. País Dpt.	DESCRIPCION	PRESUPUESTO INICIAL	MODIFICACIONES	PRESUPUESTO VIGENTE	OBLIGADO	SALDO PRESUPUESTARIO	PAGADO	OBLIGACIONES PEND.DE PAGO
<b>28</b>	<b>UNIVERSIDADES NACIONALES</b>	<b>23.079.982.903</b>	<b>0</b>	<b>23.079.982.903</b>	<b>3.856.117.584</b>	<b>19.223.865.319</b>	<b>2.671.501.432</b>	<b>1.184.616.152</b>
<b>1</b>	<b>UNIVERSIDAD NACIONAL DE ASUNCIÓN</b>	<b>23.079.982.903</b>	<b>0</b>	<b>23.079.982.903</b>	<b>3.856.117.584</b>	<b>19.223.865.319</b>	<b>2.671.501.432</b>	<b>1.184.616.152</b>
<b>Tipo:</b>	<b>2 PROGRAMAS DE ACCIÓN</b>	<b>23.079.982.903</b>	<b>0</b>	<b>23.079.982.903</b>	<b>3.856.117.584</b>	<b>19.223.865.319</b>	<b>2.671.501.432</b>	<b>1.184.616.152</b>
<b>Programa:</b>	<b>1 FORM. ACADÉMICA, INVEST. CIENTÍFICA Y PREST. DE SERVICIOS</b>	<b>23.079.982.903</b>	<b>0</b>	<b>23.079.982.903</b>	<b>3.856.117.584</b>	<b>19.223.865.319</b>	<b>2.671.501.432</b>	<b>1.184.616.152</b>
<b>Subprograma:</b>	<b>5 INSTITUTO DE INVESTIGACIONES EN CIENCIAS DE LA SALUD</b>	<b>23.079.982.903</b>	<b>0</b>	<b>23.079.982.903</b>	<b>3.856.117.584</b>	<b>19.223.865.319</b>	<b>2.671.501.432</b>	<b>1.184.616.152</b>
<b>100</b>	<b>SERVICIOS PERSONALES</b>	<b>12.891.867.037</b>	<b>0</b>	<b>12.891.867.037</b>	<b>3.323.080.682</b>	<b>9.568.786.355</b>	<b>2.490.917.072</b>	<b>832.163.610</b>
<b>110</b>	<b>REMUNERACIONES BÁSICAS</b>	<b>8.137.344.449</b>	<b>0</b>	<b>8.137.344.449</b>	<b>2.285.614.700</b>	<b>5.851.729.749</b>	<b>1.719.503.100</b>	<b>566.111.600</b>
111	10 1 1 0 SUELDOS	2.404.819.200	0	2.404.819.200	780.438.400	1.624.380.800	585.328.800	195.109.600
	111 Sueldos				780.438.400		585.328.800	
111	10 1 1 99 SUELDOS	5.000.000.400	0	5.000.968.400	1.503.097.100	3.503.869.300	1.132.095.100	371.002.000
	111 Sueldos				1.503.097.100		1.132.095.100	
111	30 1 1 99 SUELDOS	93.371.676	0	93.371.676	0	93.371.676	0	0
	110 SUELDOS				0		0	
113	30 1 1 0 GASTOS DE REPRESENTACIÓN	6.237.600	0	6.237.600	2.079.200	4.158.400	2.079.200	0
	113 Gastos De Representación				2.079.200		2.079.200	
114	10 1 1 0 AGUINALDO	200.401.600	0	200.401.600	0	200.401.600	0	0
	110 AGUINALDO				0		0	
114	10 1 1 99 AGUINALDO	417.247.200	0	417.247.200	0	417.247.200	0	0
	110 AGUINALDO				0		0	
114	30 1 1 0 AGUINALDO	519.800	0	519.800	0	519.800	0	0
	110 AGUINALDO				0		0	
114	30 1 1 99 AGUINALDO	7.780.973	0	7.780.973	0	7.780.973	0	0
	110 AGUINALDO				0		0	
<b>120</b>	<b>REMUNERACIONES TEMPORALES</b>	<b>20.000.000</b>	<b>0</b>	<b>20.000.000</b>	<b>0</b>	<b>20.000.000</b>	<b>0</b>	<b>0</b>
123	30 1 1 11 REMUNERACIÓN EXTRAORDINARIA	20.000.000	0	20.000.000	0	20.000.000	0	0
	120 REMUNERACIÓN EXTRAORDINARIA				0		0	
<b>130</b>	<b>ASIGNACIONES COMPLEMENTARIAS</b>	<b>3.039.333.890</b>	<b>0</b>	<b>3.039.333.890</b>	<b>646.105.982</b>	<b>2.191.167.608</b>	<b>609.113.972</b>	<b>239.052.010</b>
131	10 1 1 11 SUBSIDIO FAMILIAR	164.690.984	0	164.690.984	44.274.741	120.322.223	33.330.423	10.944.318
	131 Subsidio Familiar				44.274.741		33.330.423	
133	10 1 1 11 BONIFICACIONES Y GRATIFICACIONES	2.046.321.210	0	2.046.321.210	791.122.940	1.257.198.270	676.783.649	216.339.391
	133 Bonificaciones Y Gratificaciones				791.122.940		676.783.649	
133	30 1 1 11 BONIFICACIONES Y GRATIFICACIONES	684.411.040	0	684.411.040	6.760.000	688.661.040	0	5.760.000
	133 Bonificaciones Y Gratificaciones				6.760.000		0	
133	30 63 1 11 BONIFICACIONES Y GRATIFICACIONES	167.706.867	0	167.706.867	5.619.800	162.266.067	0	5.519.800
	133 Bonificaciones Y Gratificaciones				5.619.800		0	
137	30 63 1 11 GRATIFICACIONES POR SERVICIOS ESPECIALES	104.218.800	0	104.218.800	1.498.501	102.719.999	0	1.498.501
	137 Gratificaciones Por Servicios Especiales				1.498.501		0	
<b>140</b>	<b>PERSONAL CONTRATADO</b>	<b>1.661.188.996</b>	<b>0</b>	<b>1.661.188.996</b>	<b>142.300.000</b>	<b>1.408.088.996</b>	<b>127.100.000</b>	<b>18.200.000</b>
141	30 63 1 11 CONTRATACIÓN DE PERSONAL TÉCNICO	64.800.000	0	64.800.000	0	64.800.000	0	0



SIAP  
C.P. NATHALIA ASIDVERA  
ENC. DIV. DE PRESUPUESTO

Directorión Administrativa y Financiera  
UNA




LISTADO DE EJECUCION PRESUPUESTARIA POR EL OBJETO DEL GASTO  
SOBRE MOVIMIENTOS DESDE EL 01/01/2017 AL 30/04/2017

Nivel de Impresión: '8. OBJETO DETALLADO'

Nivel: 28 hasta: 28 Entidad: 1 hasta: 1 Tipo: 2 hasta: 2 Programa: 1 hasta: 1 SubProg.: 5 hasta: 5 Proyecto: 0 hasta: 99 Objeto: 0 hasta: 999 Fuente: 10 hasta: 30 Org.Financ.: 1 hasta: 63 Dpt.: 0 hasta: 999

Grupo Sub-grupo Obj. F.F. O.F. País Dpt.	DESCRIPCION	PRESUPUESTO INICIAL	MODIFICACIONES	PRESUPUESTO VIGENTE	OBLIGADO	SALDO PRESUPUESTARIO	PAGADO	OBLIGACIONES PEND.DE PAGO
<b>28 UNIVERSIDADES NACIONALES</b>								
<b>1 UNIVERSIDAD NACIONAL DE ASUNCIÓN</b>		<b>23.079.982.903</b>	<b>0</b>	<b>23.079.982.903</b>	<b>3.856.117.584</b>	<b>19.223.865.319</b>	<b>2.671.501.432</b>	<b>1.184.616.152</b>
<b>Tipo:</b>	<b>2 PROGRAMAS DE ACCIÓN</b>	<b>23.079.982.903</b>	<b>0</b>	<b>23.079.982.903</b>	<b>3.856.117.584</b>	<b>19.223.865.319</b>	<b>2.671.501.432</b>	<b>1.184.616.152</b>
<b>Programa:</b>	<b>1 FORM. ACADÉMICA, INVEST. CIENTÍFICA Y PREST. DE SERVICIOS</b>	<b>23.079.982.903</b>	<b>0</b>	<b>23.079.982.903</b>	<b>3.856.117.584</b>	<b>19.223.865.319</b>	<b>2.671.501.432</b>	<b>1.184.616.152</b>
<b>Subprograma:</b>	<b>5 INSTITUTO DE INVESTIGACIONES EN CIENCIAS DE LA SALUD</b>	<b>23.079.982.903</b>	<b>0</b>	<b>23.079.982.903</b>	<b>3.856.117.584</b>	<b>19.223.865.319</b>	<b>2.671.501.432</b>	<b>1.184.616.152</b>
<b>SERVICIOS PERSONALES</b>								
<b>140 PERSONAL CONTRATADO</b>								
140	CONTRATACIÓN DE PERSONAL TÉCNICO				0		0	
142 30 1 1	11 CONTRATACIÓN DE PERSONAL DE SALUD	228.800.000	0	228.800.000	20.000.000	208.800.000	20.000.000	0
142	Contratación De Personal De Salud				20.000.000		20.000.000	
142 30 63 1	11 CONTRATACIÓN DE PERSONAL DE SALUD	220.000.000	0	220.000.000	28.400.000	191.600.000	21.300.000	7.100.000
142	Contratación De Personal De Salud				28.400.000		21.300.000	
144 30 1 1	11 JORNALES	188.850.000	0	188.850.000	50.000.000	138.850.000	50.000.000	0
144	Jornales				50.000.000		50.000.000	
144 30 63 1	11 JORNALES	285.945.000	0	285.945.000	28.000.000	227.945.000	22.600.000	5.400.000
144	Jornales				28.000.000		22.600.000	
145 30 1 1	11 HONORARIOS PROFESIONALES	49.600.000	0	49.000.000	0	49.600.000	0	0
145	HONORARIOS PROFESIONALES				0		0	
145 30 63 1	11 HONORARIOS PROFESIONALES	545.193.998	0	545.193.998	15.900.000	529.293.998	13.200.000	2.700.000
145	Honorarios Profesionales				15.900.000		13.200.000	
<b>190 OTROS GASTOS DEL PERSONAL</b>		<b>144.000.000</b>	<b>0</b>	<b>144.000.000</b>	<b>47.000.000</b>	<b>97.000.000</b>	<b>35.200.000</b>	<b>11.800.000</b>
191 10 1 1	11 SUBSIDIO PARA LA SALUD	144.000.000	0	144.000.000	47.000.000	97.000.000	35.200.000	11.800.000
191	Subsidio Para La Salud				47.000.000		35.200.000	
<b>200 SERVICIOS NO PERSONALES</b>		<b>1.897.554.477</b>	<b>0</b>	<b>1.897.554.477</b>	<b>86.288.724</b>	<b>1.811.265.753</b>	<b>73.188.074</b>	<b>13.082.650</b>
<b>210 SERVICIOS BÁSICOS</b>		<b>321.600.000</b>	<b>0</b>	<b>321.600.000</b>	<b>31.824.000</b>	<b>289.776.000</b>	<b>24.552.000</b>	<b>7.272.000</b>
210 10 1 1	11 SERVICIOS BÁSICOS	90.000.000	0	90.000.000	31.824.000	58.176.000	24.552.000	7.272.000
211	Energía Eléctrica				31.755.691		24.483.691	
214	Teléfonos, Telefax, Y Otros Servicios De Telecom.				68.309		68.309	
210 30 1 1	11 SERVICIOS BÁSICOS	231.600.000	0	231.600.000	0	231.600.000	0	0
210	SERVICIOS BÁSICOS				0		0	
<b>220 TRANSPORTE Y ALMACENAJE</b>		<b>21.000.000</b>	<b>0</b>	<b>21.000.000</b>	<b>0</b>	<b>21.000.000</b>	<b>0</b>	<b>0</b>
220 30 1 1	11 TRANSPORTE Y ALMACENAJE	21.000.000	0	21.000.000	0	21.000.000	0	0
220	TRANSPORTE Y ALMACENAJE				0		0	
<b>230 PASAJES Y VIÁTICOS</b>		<b>889.896.873</b>	<b>0</b>	<b>889.896.873</b>	<b>38.084.164</b>	<b>851.812.709</b>	<b>38.084.164</b>	<b>0</b>
230 30 1 1	11 PASAJES Y VIÁTICOS	65.304.776	0	65.304.776	0	65.304.776	0	0
230	PASAJES Y VIÁTICOS				0		0	
230 30 63 1	11 PASAJES Y VIÁTICOS	824.592.097	0	824.592.097	38.084.164	786.507.933	38.084.164	0
231	Pasajes				20.410.420		20.410.420	
232	Viáticos Y Movilidad				11.667.744		11.667.744	



SIAP

C.P. NATALIA CASILVERA  
ENC. DIV. DE PRESUPUESTO

LIC. JUAN CARLOS...  
DIRECCION ADMINISTRATIVA Y FINANCIERA




LISTADO DE EJECUCION PRESUPUESTARIA POR EL OBJETO DEL GASTO  
SOBRE MOVIMIENTOS DESDE EL 01/01/2017 AL 30/04/2017

Nivel de Impresión: '8, OBJETO DETALLADO'

Nivel: 28 hasta: 28 Entidad: 1 hasta: 1 Tipo: 2 hasta: 2 Programa: 1 hasta: 1 SubProg.: 5 hasta: 5 Proyecto: 0 hasta: 99 Objeto: 0 hasta: 999 Fuente: 10 hasta: 30 Org.Financ.: 1 hasta: 63 Dpt.: 0 hasta: 999

Grupo Sub-grupo Obj. F.F. O.F. País Dpt.	DESCRIPCION	PRESUPUESTO INICIAL	MODIFICACIONES	PRESUPUESTO VIGENTE	OBLIGADO	SALDO PRESUPUESTARIO	PAGADO	OBLIGACIONES PEND.DE PAGO
<b>28 UNIVERSIDADES NACIONALES</b>								
<b>1 UNIVERSIDAD NACIONAL DE ASUNCIÓN</b>		<b>23.079.982.903</b>	<b>0</b>	<b>23.079.982.903</b>	<b>3.856.117.584</b>	<b>19.223.865.319</b>	<b>2.671.501.432</b>	<b>1.184.616.152</b>
<b>Tipo:</b>	<b>2 PROGRAMAS DE ACCIÓN</b>	<b>23.079.982.903</b>	<b>0</b>	<b>23.079.982.903</b>	<b>3.856.117.584</b>	<b>19.223.865.319</b>	<b>2.671.501.432</b>	<b>1.184.616.152</b>
<b>Programa:</b>	<b>1 FORM. ACADÉMICA, INVEST. CIENTÍFICA Y PREST. DE SERVICIOS</b>	<b>23.079.982.903</b>	<b>0</b>	<b>23.079.982.903</b>	<b>3.856.117.584</b>	<b>19.223.865.319</b>	<b>2.671.501.432</b>	<b>1.184.616.152</b>
<b>Subprograma:</b>	<b>5 INSTITUTO DE INVESTIGACIONES EN CIENCIAS DE LA SALUD</b>	<b>23.079.982.903</b>	<b>0</b>	<b>23.079.982.903</b>	<b>3.856.117.584</b>	<b>19.223.865.319</b>	<b>2.671.501.432</b>	<b>1.184.616.152</b>
<b>SERVICIOS NO PERSONALES</b>								
<b>240 GASTOS POR SERVICIOS DE ASEO, MANTENIMIENTO Y REPARACIONES</b>		<b>220.219.404</b>	<b>0</b>	<b>220.219.404</b>	<b>10.208.560</b>	<b>200.920.844</b>	<b>8.447.910</b>	<b>1.850.650</b>
240 10 1 1	11 GASTOS POR SERVICIOS DE ASEO, MANTENIMIENTO Y REPARACIONES	85.219.404	0	85.219.404	0	85.219.404	0	0
240	GASTOS POR SERVICIOS DE ASEO, MANTENIMIENTO Y REPARACIONES				0		0	
240 30 1 1	11 GASTOS POR SERVICIOS DE ASEO, MANTENIMIENTO Y REPARACIONES	136.000.000	0	136.000.000	10.208.560	124.701.440	8.447.910	1.850.650
242	Mantenimiento Y Rep. Menores De Edificios Y Locales				3.590.000		3.590.000	
243	Mantenimiento Y Rep Menores De Maq. Eq. Y Muebles				3.048.500		1.548.500	
245	Servicios De Limpieza , Aseo Y Fumigación				3.662.060		3.311.410	
<b>250 ALQUILERES Y DERECHOS</b>		<b>20.000.000</b>	<b>0</b>	<b>20.000.000</b>	<b>0</b>	<b>20.000.000</b>	<b>0</b>	<b>0</b>
250 30 1 1	11 ALQUILERES Y DERECHOS	20.000.000	0	20.000.000	0	20.000.000	0	0
260	ALQUILERES Y DERECHOS				0		0	
<b>260 SERVICIOS TÉCNICOS Y PROFESIONALES</b>		<b>367.205.250</b>	<b>0</b>	<b>367.205.250</b>	<b>6.062.000</b>	<b>361.143.250</b>	<b>2.102.000</b>	<b>3.960.000</b>
260 30 1 1	11 SERVICIOS TÉCNICOS Y PROFESIONALES	270.600.000	0	270.600.000	6.062.000	264.028.000	2.102.000	3.960.000
263	Servicios Bancarios				275.000		275.000	
264	Primas Y Gastos De Seguros				3.900.000		0	
266	Servicios De Comunicaciones				1.812.000		1.812.000	
269	Servicios Técnicos Y Profesionales - Varios				75.000		15.000	
260 30 63 1	11 SERVICIOS TÉCNICOS Y PROFESIONALES	90.516.250	0	90.516.250	0	90.516.250	0	0
260	SERVICIOS TÉCNICOS Y PROFESIONALES				0		0	
<b>280 OTROS SERVICIOS EN GENERAL</b>		<b>37.632.950</b>	<b>0</b>	<b>37.632.950</b>	<b>0</b>	<b>37.632.950</b>	<b>0</b>	<b>0</b>
280 30 1 1	11 OTROS SERVICIOS EN GENERAL	22.632.950	0	22.632.950	0	22.632.950	0	0
280	OTROS SERVICIOS EN GENERAL				0		0	
280 30 63 1	11 OTROS SERVICIOS EN GENERAL	15.000.000	0	15.000.000	0	15.000.000	0	0
280	OTROS SERVICIOS EN GENERAL				0		0	
<b>290 SERVICIOS DE CAPACITACIÓN Y ADIESTRAMIENTO</b>		<b>20.000.000</b>	<b>0</b>	<b>20.000.000</b>	<b>0</b>	<b>20.000.000</b>	<b>0</b>	<b>0</b>
290 30 1 1	11 SERVICIOS DE CAPACITACIÓN Y ADIESTRAMIENTO	20.000.000	0	20.000.000	0	20.000.000	0	0
290	SERVICIOS DE CAPACITACIÓN Y ADIESTRAMIENTO				0		0	
<b>300 BIENES DE CONSUMO E INSUMOS</b>		<b>3.491.626.093</b>	<b>0</b>	<b>3.491.626.093</b>	<b>316.340.210</b>	<b>3.176.285.883</b>	<b>73.080.963</b>	<b>241.659.247</b>
<b>310 PRODUCTOS ALIMENTICIOS</b>		<b>43.600.000</b>	<b>0</b>	<b>43.600.000</b>	<b>16.679.900</b>	<b>27.920.100</b>	<b>187.400</b>	<b>15.492.800</b>

SIAF  
D.P. NATALIA AZILVERA  
DIRECTORA  
DIRECCIÓN ADMINISTRATIVA Y FINANCIERA  
UNA




LISTADO DE EJECUCION PRESUPUESTARIA POR EL OBJETO DEL GASTO  
SOBRE MOVIMIENTOS DESDE EL 01/01/2017 AL 30/04/2017

Nivel de Impresión: '8. OBJETO DETALLADO'

Nivel: 28 hasta: 28 Entidad: 1 hasta: 1 Tipo: 2 hasta: 2 Programa: 1 hasta: 1 SubProg.: 5 hasta: 5 Proyecto: 0 hasta: 99 Objeto: 0 hasta: 999 Fuente: 10 hasta: 30 Org.Financ.: 1 hasta: 63 Dpt.: 0 hasta: 999

Grupo Sub-grupo Obj. F.F. O.F. País Dpt.	DESCRIPCION	PRESUPUESTO INICIAL	MODIFICACIONES	PRESUPUESTO VIGENTE	OBLIGADO	SALDO PRESUPUESTARIO	PAGADO	OBLIGACIONES PEND.DE PAGO
<b>28 UNIVERSIDADES NACIONALES</b>								
<b>1 UNIVERSIDAD NACIONAL DE ASUNCIÓN</b>		23.079.982.903	0	23.079.982.903	3.856.117.584	19.223.865.319	2.671.501.432	1.184.616.152
<b>Tipo: 2 PROGRAMAS DE ACCIÓN</b>		23.079.982.903	0	23.079.982.903	3.856.117.584	19.223.865.319	2.671.501.432	1.184.616.152
<b>Programa: 1 FORM. ACADÉMICA, INVEST. CIENTÍFICA Y PREST. DE SERVICIOS</b>		23.079.982.903	0	23.079.982.903	3.856.117.584	19.223.865.319	2.671.501.432	1.184.616.152
<b>Subprograma: 5 INSTITUTO DE INVESTIGACIONES EN CIENCIAS DE LA SALUD</b>		23.079.982.903	0	23.079.982.903	3.856.117.584	19.223.865.319	2.671.501.432	1.184.616.152
<b>BIENES DE CONSUMO E INSUMOS</b>								
<b>310 PRODUCTOS ALIMENTICIOS</b>								
310 30 1 1	11 PRODUCTOS ALIMENTICIOS	39.600.000	0	39.600.000	14.707.900	24.892.100	187.400	14.520.500
311	Alimentos Para Personas				187.400		187.400	
312	Alimentos Para Animales				14.520.500		0	
310 30 63 1	11 PRODUCTOS ALIMENTICIOS	4.000.000	0	4.000.000	972.000	3.028.000	0	972.000
312	Alimentos Para Animales				972.000		0	
<b>320 TEXTILES Y VESTUARIOS</b>								
320 30 63 1	11 TEXTILES Y VESTUARIOS	1.600.000	0	1.600.000	0	1.600.000	0	0
320	TEXTILES Y VESTUARIOS				0		0	
<b>330 PRODUCTOS DE PAPEL, CARTÓN E IMPRESOS</b>								
330 30 1 1	11 PRODUCTOS DE PAPEL, CARTÓN E IMPRESOS	60.769.000	0	60.769.000	3.303.658	57.465.342	2.054.758	648.900
330 30 1 1	11 PRODUCTOS DE PAPEL, CARTÓN E IMPRESOS	41.700.000	0	41.700.000	3.303.658	38.486.342	2.054.758	648.900
331	Papel De Escritorio Y Cartón				3.277.570		2.628.670	
334	Productos De Papel Y Cartón				26.088		26.088	
330 30 63 1	11 PRODUCTOS DE PAPEL, CARTÓN E IMPRESOS	18.979.000	0	18.979.000	0	18.979.000	0	0
330	PRODUCTOS DE PAPEL, CARTÓN E IMPRESOS				0		0	
<b>340 BIENES DE CONSUMO DE OFICINAS E INSUMOS</b>								
340 30 1 1	11 BIENES DE CONSUMO DE OFICINAS E INSUMOS	127.590.601	0	127.590.601	2.577.876	125.012.725	2.577.876	0
340 30 1 1	11 BIENES DE CONSUMO DE OFICINAS E INSUMOS	70.747.176	0	70.747.176	2.577.876	70.169.300	2.577.876	0
341	Elementos De Limpieza				25.600		25.600	
342	Utiles De Escritorio, Oficina Y Enseñanza				1.000.771		1.000.771	
343	Utiles Y Materiales Eléctricos				1.452.605		1.452.605	
340 30 63 1	11 BIENES DE CONSUMO DE OFICINAS E INSUMOS	48.843.425	0	48.843.425	0	48.843.425	0	0
340	BIENES DE CONSUMO DE OFICINAS E INSUMOS				0		0	
<b>350 PRODUCTOS E INSTRUM. QUÍMICOS Y MEDICINALES</b>								
350 10 1 1	11 PRODUCTOS E INSTRUM. QUÍMICOS Y MEDICINALES	3.134.877.492	0	3.134.877.492	289.483.277	2.845.394.215	64.185.430	225.317.847
350 10 1 1	11 PRODUCTOS E INSTRUM. QUÍMICOS Y MEDICINALES	616.143.881	0	616.143.881	80.221.265	531.922.616	37.982.580	48.238.675
351	Compuestos Químicos				33.628.580		33.628.580	
356	Utiles Y Materiales Médico-Quirúrgico Y De Laboratorio				52.592.675		4.354.000	
350 30 1 1	11 PRODUCTOS E INSTRUM. QUÍMICOS Y MEDICINALES	684.753.899	0	684.753.899	7.423.770	687.330.129	7.333.850	69.920
351	Compuestos Químicos				6.861.920		6.806.960	
356	Utiles Y Materiales Médico-Quirúrgico Y De Laboratorio				561.880		526.900	



C.P. NATHALIA ASILVERA  
ENC. DIR. DE PRESUPUESTO

DIRECCION ADMINISTRATIVA Y FINANCIERA  
UNA



LISTADO DE EJECUCION PRESUPUESTARIA POR EL OBJETO DEL GASTO  
SOBRE MOVIMIENTOS DESDE EL 01/01/2017 AL 30/04/2017

Nivel de Impresión: '8, OBJETO DETALLADO'

Nivel: 28 hasta: 28 Entidad: 1 hasta: 1 Tipo: 2 hasta: 2 Programa: 1 hasta: 1 SubProg.: 5 hasta: 5 Proyecto: 0 hasta: 99 Objeto: 0 hasta: 999 Fuente: 10 hasta: 30 Org.Financ.: 1 hasta: 63 Dpt.: 0 hasta: 999

Grupo Sub-grupo Obj. F.F. C.F. País Dpt.	DESCRIPCION	PRESUPUESTO INICIAL	MODIFICACIONES	PRESUPUESTO VIGENTE	OBLIGADO	SALDO PRESUPUESTARIO	PAGADO	OBLIGACIONES PEND.DE PAGO
<b>28 UNIVERSIDADES NACIONALES</b>								
<b>1 UNIVERSIDAD NACIONAL DE ASUNCIÓN</b>		23.079.982.903	0	23.079.982.903	3.856.117.584	19.223.865.319	2.671.501.432	1.184.616.152
Tipo: 2 PROGRAMAS DE ACCIÓN		23.079.982.903	0	23.079.982.903	3.856.117.584	19.223.865.319	2.671.501.432	1.184.616.152
Programa: 1 FORM. ACADÉMICA, INVEST. CIENTÍFICA Y PREST. DE SERVICIOS		23.079.982.903	0	23.079.982.903	3.856.117.584	19.223.865.319	2.671.501.432	1.184.616.152
Subprograma: 5 INSTITUTO DE INVESTIGACIONES EN CIENCIAS DE LA SALUD		23.079.982.903	0	23.079.982.903	3.856.117.584	19.223.865.319	2.671.501.432	1.184.616.152
<b>BIENES DE CONSUMO E INSUMOS</b>								
<b>350 PRODUCTOS E INSTRUM. QUÍMICOS Y MEDICINALES</b>								
Laboratorio								
350 30 03 1 11	PRODUCTOS E INSTRUM. QUÍMICOS Y MEDICINALES	1.021.979.712	0	1.021.979.712	195.030.252	1.020.141.460	18.049.000	176.989.252
351 Compuestos Químicos					132.311.137		18.049.000	
358 Utiles Y Materiales Médico-Quirúrgico Y De Laboratorio					83.527.116		0	
<b>360 COMBUSTIBLES Y LUBRICANTES</b>								
360 30 1 1 11	COMBUSTIBLES Y LUBRICANTES	100.200.000	0	100.200.000	070.000	99.536.000	470.000	200.000
361 Combustibles					670.000		470.000	
<b>390 OTROS BIENES DE CONSUMO</b>								
390 30 1 1 11	OTROS BIENES DE CONSUMO	22.083.000	0	22.083.000	3.025.499	19.357.501	3.025.499	0
394 Herramientas Menores					30.000		30.000	
396 Artículos De Plástico					23.000		23.000	
398 Productos E Insumos No Metálicos					195.500		195.500	
399 Bienes De Consumo Varlos					3.376.999		3.376.999	
390 30 03 1 11	OTROS BIENES DE CONSUMO	10.913.000	0	10.913.000	0	10.913.000	0	0
390 OTROS BIENES DE CONSUMO					0		0	
<b>500 INVERSION FÍSICA</b>								
<b>520 CONSTRUCCIONES</b>								
520 10 1 1 11	CONSTRUCCIONES	263.707.054	0	263.707.054	0	263.707.054	0	0
<b>530 ADQUISICIONES DE MAQUINARIAS, EQUIPOS Y HERRAMIENTAS EN GENERAL</b>								
530 10 1 1 11	ADQUISICIONES DE MAQUINARIAS, EQUIPOS Y HERRAMIENTAS EN GENERAL	2.109.553.450	0	2.109.553.450	93.702.400	2.075.791.050	0	93.762.400
530 ADQUISICIONES DE MAQUINARIAS, EQUIPOS Y HERRAMIENTAS EN GENERAL					0		0	
530 30 1 1 11	ADQUISICIONES DE MAQUINARIAS, EQUIPOS Y HERRAMIENTAS EN GENERAL	63.000.000	0	63.000.000	0	63.000.000	0	0
530 ADQUISICIONES DE MAQUINARIAS, EQUIPOS Y HERRAMIENTAS EN GENERAL					0		0	
530 30 03 1 11	ADQUISICIONES DE MAQUINARIAS, EQUIPOS Y HERRAMIENTAS EN GENERAL	2.069.053.450	0	2.069.053.450	93.702.400	1.975.291.050	0	93.762.400

SIAF



C.P. NATHALIA A SILVERA  
ENCARGADA DE PRESUPUESTO

DIRECCIÓN ADMINISTRATIVA Y FINANCIERA  
UNA



LISTADO DE EJECUCION PRESUPUESTARIA POR EL OBJETO DEL GASTO  
SOBRE MOVIMIENTOS DESDE EL 01/01/2017 AL 30/04/2017

Nivel de Impresión: '8. OBJETO DETALLADO'

Nivel: 28 hasta: 28 Entidad: 1 hasta: 1 Tipo: 2 hasta: 2 Programa: 1 hasta: 1 SubProg.: 5 hasta: 5 Proyecto: 0 hasta: 99 Objeto: 0 hasta: 999 Fuente: 10 hasta: 30 Org.Financ.: 1 hasta: 63 Dpt.: 0 hasta: 999

Grupo Sub-grupo Obj. F.F. O.F. País Opt.	DESCRIPCION	PRESUPUESTO INICIAL	MODIFICACIONES	PRESUPUESTO VIGENTE	OBLIGADO	SALDO PRESUPUESTARIO	PAGADO	OBLIGACIONES PEND.DE PAGO
<b>28 UNIVERSIDADES NACIONALES</b>								
<b>1 UNIVERSIDAD NACIONAL DE ASUNCIÓN</b>		23.079.982.903	0	23.079.982.903	3.856.117.584	19.223.865.319	2.671.501.432	1.184.616.152
<b>Tipo:</b>	<b>2 PROGRAMAS DE ACCIÓN</b>	23.079.982.903	0	23.079.982.903	3.856.117.584	19.223.865.319	2.671.501.432	1.184.616.152
<b>Programa:</b>	<b>1 FORM. ACADÉMICA, INVEST. CIENTÍFICA Y PREST. DE SERVICIOS</b>	23.079.982.903	0	23.079.982.903	3.856.117.584	19.223.865.319	2.671.501.432	1.184.616.152
<b>Subprograma:</b>	<b>5 INSTITUTO DE INVESTIGACIONES EN CIENCIAS DE LA SALUD</b>	23.079.982.903	0	23.079.982.903	3.856.117.584	19.223.865.319	2.671.501.432	1.184.616.152
<b>INVERSION FÍSICA</b>								
<b>530 ADQUISICIONES DE MAQUINARIAS, EQUIPOS Y HERRAMIENTAS EN GENERAL</b>								
536 Equipos De Salud Y Laboratorios					93.762.400		0	
<b>540 ADQUISICIONES DE EQUIPOS DE OFICINA Y COMPUTACION</b>		253.600.000	0	253.600.000	11.220.000	242.380.000	11.220.000	0
540	30 1 1 11 ADQUISICIONES DE EQUIPOS DE OFICINA Y COMPUTACION	85.000.000	0	85.000.000	11.220.000	73.780.000	11.220.000	0
543 Adquisición De Equipos De Computación					11.220.000		11.220.000	
540	30 03 1 11 ADQUISICIONES DE EQUIPOS DE OFICINA Y COMPUTACION	168.600.000	0	168.600.000	0	168.600.000	0	0
540 ADQUISICIONES DE EQUIPOS DE OFICINA Y COMPUTACION					0		0	
<b>570 ADQUISICIÓN DE ACTIVOS INTANGIBLES</b>		137.010.000	0	137.010.000	0	137.010.000	0	0
570	30 1 1 11 ADQUISICIÓN DE ACTIVOS INTANGIBLES	70.000.000	0	70.000.000	0	70.000.000	0	0
570 ADQUISICIÓN DE ACTIVOS INTANGIBLES					0		0	
570	30 03 1 11 ADQUISICIÓN DE ACTIVOS INTANGIBLES	67.010.000	0	67.010.000	0	67.010.000	0	0
570 ADQUISICIÓN DE ACTIVOS INTANGIBLES					0		0	
<b>800 TRANSFERENCIAS</b>		399.230.000	0	399.230.000	25.028.152	374.201.848	21.707.590	3.320.502
<b>840 TRANSFERENCIAS CORRIENTES AL SECTOR PRIVADO</b>		399.230.000	0	399.230.000	25.028.152	374.201.848	21.707.590	3.320.502
841	30 1 1 11 BECAS	50.000.000	0	50.000.000	0	50.000.000	0	0
840 BECAS					0		0	
841	30 03 1 11 BECAS	349.230.000	0	349.230.000	25.028.152	324.201.848	21.707.590	3.320.502
841 Becas					25.028.152		21.707.590	
<b>900 OTROS GASTOS</b>		1.586.834.186	0	1.586.834.186	1.417.416	1.584.416.770	789.733	627.683
<b>910 PAGO DE IMPUESTOS, TASAS, GASTOS JUDICIALES Y OTROS</b>		29.100.000	0	29.100.000	1.417.416	27.682.584	789.733	627.683
910	30 1 1 11 PAGO DE IMPUESTOS, TASAS, GASTOS JUDICIALES Y OTROS	29.100.000	0	29.100.000	1.417.416	27.682.584	789.733	627.683
911 Impuestos Directos					593.080		0	
913 Tasas Y Contribuciones					34.823		0	
914 Multas Y Recargos					789.733		789.733	
<b>920 DEVOLUCIÓN DE IMPUESTOS Y OTROS INGRESOS NO TRIBUTARIOS</b>		1.586.734.186	0	1.586.734.186	0	1,586,734,186	0	0
920	30 1 1 11 DEVOLUCIÓN DE IMPUESTOS Y OTROS	6.000.000	0	6.000.000	0	6.000.000	0	0

SIAF  
CP NATHALIA ASILVERA  
DIRECCION ADMINISTRATIVA Y FINANCIERA  
UNA

DIRECCION ADMINISTRATIVA Y FINANCIERA  
UNA




LISTADO DE EJECUCION PRESUPUESTARIA POR EL OBJETO DEL GASTO  
SOBRE MOVIMIENTOS DESDE EL 01/01/2017 AL 30/04/2017

Nivel de Impresión: '8. OBJETO DETALLADO'

Nivel: 28 hasta: 28 Entidad: 1 hasta: 1 Tipo: 2 hasta: 2 Programa: 1 hasta: 1 SubProg.: 5 hasta: 5 Proyecto: 0 hasta: 99 Objeto: 0 hasta: 999 Fuente: 10 hasta: 30 Org.Financ.: 1 hasta: 63 Dpt.: 0 hasta: 999

Grupo Sub-grupo Obj. F.F. O.F. País Dpt.	DESCRIPCION	PRESUPUESTO INICIAL	MODIFICACIONES	PRESUPUESTO VIGENTE	OBLIGADO	SALDO PRESUPUESTARIO	PAGADO	OBLIGACIONES PEND.DE PAGO
<b>28 UNIVERSIDADES NACIONALES</b>								
<b>1 UNIVERSIDAD NACIONAL DE ASUNCIÓN</b>		23.079.982.903	0	23.079.982.903	3.856.117.584	19.223.865.319	2.671.501.432	1.184.616.152
<b>Tipo:</b>	<b>2 PROGRAMAS DE ACCIÓN</b>	23.079.982.903	0	23.079.982.903	3.856.117.584	19.223.865.319	2.671.501.432	1.184.616.152
<b>Programa:</b>	<b>1 FORM. ACADÉMICA, INVEST. CIENTÍFICA Y PREST. DE SERVICIOS</b>	23.079.982.903	0	23.079.982.903	3.856.117.584	19.223.865.319	2.671.501.432	1.184.616.152
<b>Subprograma:</b>	<b>5 INSTITUTO DE INVESTIGACIONES EN CIENCIAS DE LA SALUD</b>	23.079.982.903	0	23.079.982.903	3.856.117.584	19.223.865.319	2.671.501.432	1.184.616.152
<b>OTROS GASTOS</b>								
<b>920 DEVOLUCIÓN DE IMPUESTOS Y OTROS INGRESOS NO TRIBUTARIOS</b>								
INGRESOS NO TRIBUTARIOS								
920	DEVOLUCIÓN DE IMPUESTOS Y OTROS INGRESOS NO TRIBUTARIOS				0		0	
920 30 03 1 11	DEVOLUCIÓN DE IMPUESTOS Y OTROS INGRESOS NO TRIBUTARIOS	1.550.734.186	0	1.550.734.186	0	1.550.734.186	0	0
920	DEVOLUCIÓN DE IMPUESTOS Y OTROS INGRESOS NO TRIBUTARIOS				0		0	
<b>Total General:</b>		<b>23.079.982.903</b>	<b>0</b>	<b>23.079.982.903</b>	<b>3.856.117.584</b>	<b>19.223.865.319</b>	<b>2.671.501.432</b>	<b>1.184.616.152</b>

  
NATHALIA A. SILVERA  
DIRECTORA DE INGENIERIA DE PRESUPUESTO

  
Directora  
Subsección Administrativa y Financiera  
UNIVERSIDAD NACIONAL DE ASUNCIÓN  
DIRECCIÓN ADMINISTRATIVA Y FINANCIERA  
REPUBLICA DEL PARAGUAY




'UNA'  
S.S.E.A.F.  
CRIEJ06

**LISTADO DE EJECUCION DE INGRESOS POR UNIDAD**  
**DEL: 01/01/2017 AL: 30/04/2017**

Fecha : 23/05/2017  
Pagina : 1  
Hora : 07:05:56

Grupo Sub-grupo Origen Detalle	DESCRIPCION	F.F.	PRESUPUESTO INICIAL	MODIFICACIONES	PRESUPUESTO VIGENTE	DEVENGADO	RECAUDADO	PORCENTAJE %
<b>Entidad</b> 28-1	<b>UNIVERSIDAD NACIONAL DE ASUNCIÓN</b>		1.287.885.028.796	- 32.081.292	1.287.852.947.504	2.056.136.909	2.056.136.909	0,16
<b>Unidad</b> 1.15.000	<b>CF- INST. INV. C. DE LA SALUD</b>					2.056.136.909	2.056.136.909	100,00
100	INGRESOS CORRIENTES					300.364.682	300.364.682	14,81
140	VENTA DE BIENES Y SERVICIOS DE					300.364.682	300.364.682	100,00
141	VENTA DE BIENES DE LA ADMINISTRACION PUBLICA					9.558.182	9.558.182	3,16
1	VENTA DE LIBROS, FORMULARIOS Y DOCUMENTOS	30				950.000	950.000	9,94
7	VENTA DE BIENES DE ENT. DESCENTRALIZADAS	30				6.608.182	6.608.182	90,06
142	VENTA DE SERVICIOS DE LA ADMINISTRACION PUBLICA					290.806.500	290.806.500	98,82
13	VENTA DE SERVICIOS DE ENTIDADES DESCENTRALIZADAS	30				290.806.500	290.806.500	100,00
300	RECURSOS DE FINANCIAMIENTO					1.755.772.227	1.755.772.227	85,39
340	SALDO INICIAL DE CAJA					1.755.772.227	1.755.772.227	100,00
343	SALDO INICIAL DE RECURSOS INSTITUCIONALES					1.755.772.227	1.755.772.227	100,00
10	DE RECURSOS PROPIOS	30				1.755.772.227	1.755.772.227	100,00

  
C.P. NATHALIA ASILVERA  
ENC. DIR. DE PRESUPUESTO

  
Directora  
Dirección Administrativa y Financiera  
UNCS - UNA

  
UNIVERSIDAD NACIONAL DE ASUNCIÓN  
DIRECCION ADMINISTRATIVA Y FINANCIERA  
CITEPS - UNA  
REPUBLICA DEL PARAGUAY